



غرفة صناعة الأردن
Jordan Chamber of Industry

مؤشر الصناعة الأردنية

الربع الثاني 2023

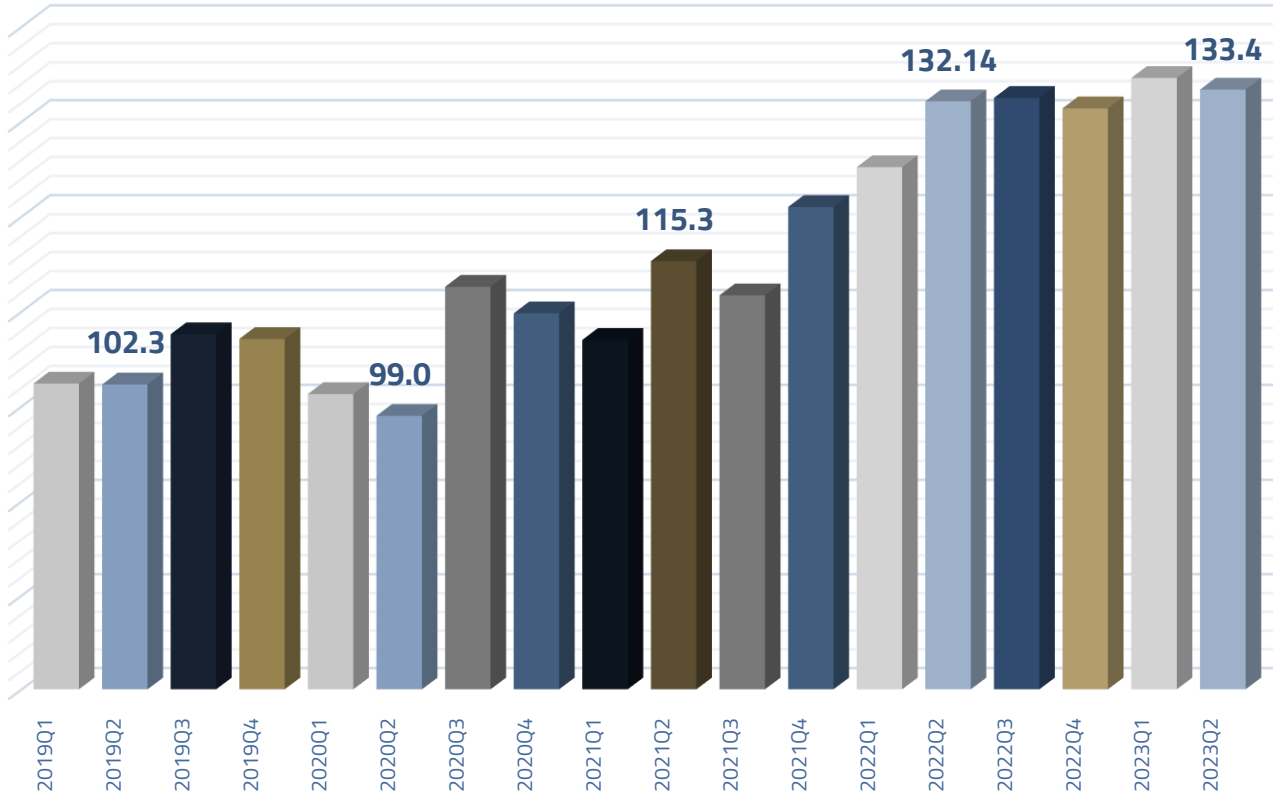
دائرة الدراسات والاستراتيجيات



Jordanian Industrial Index
مؤشر الصناعة الأردنية

0.93% نمو مؤشر الصناعة الأردنية

مؤشر الصناعة الأردنية - نقطة مئوية



133.37 نقطة مئوية

مؤشر الصناعة الأردنية العام خلال الربع الثاني 2023.



1.23+ نقطة مئوية

ارتفاع المؤشر مقارنة مع نفس الربع من العام 2022.



1.0%

معدل نمو المؤشر مقارنة مع نفس الفترة من العام 2022.



نمو طفيف وإستقرار نسبي لأداء الصناعة الوطنية.

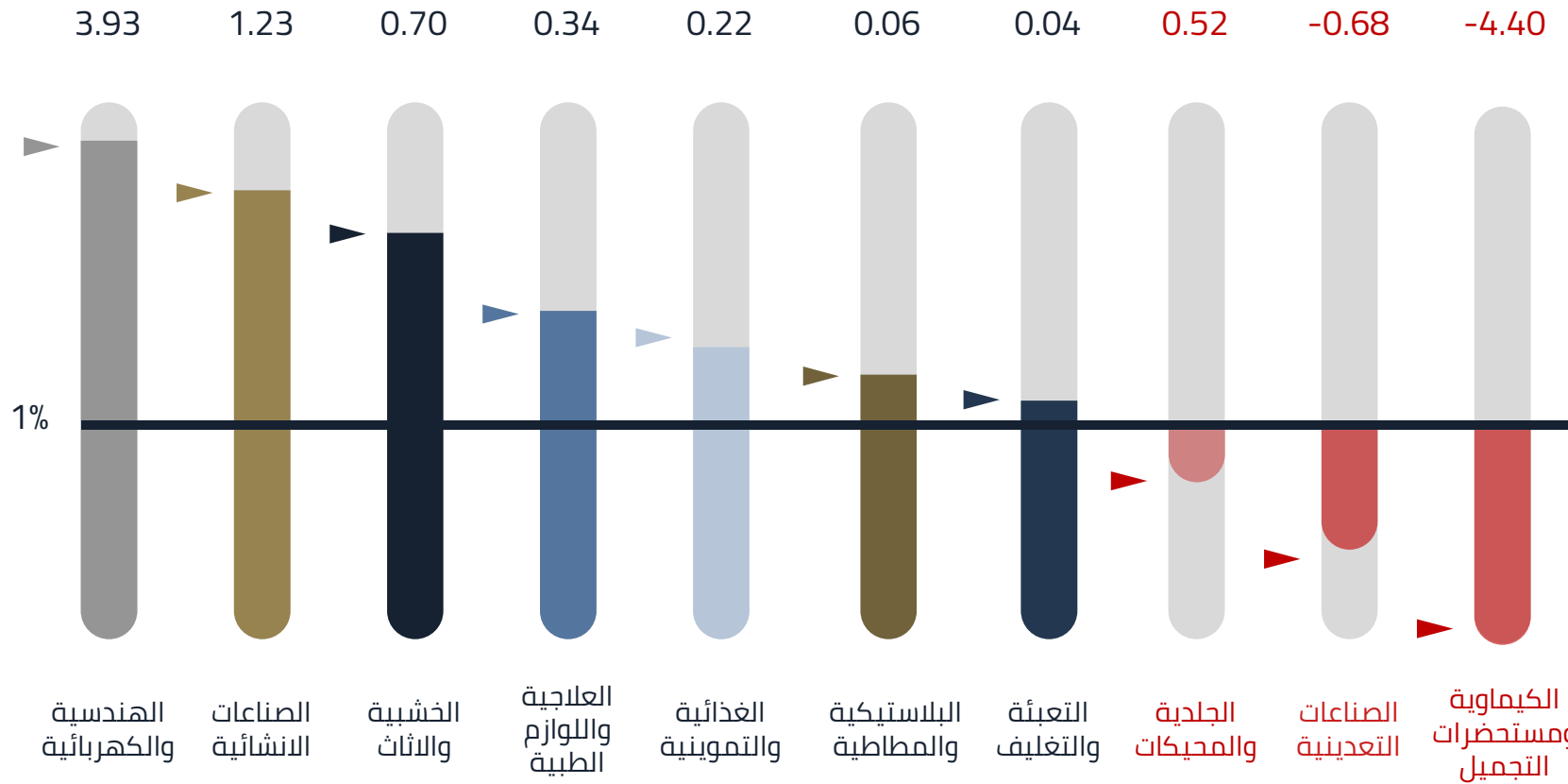


سبعة قطاعات حققت نمواً في مؤشر الصناعة الأردنية...



الصناعات الهندسية أعلى القطاعات مساهمة في نمو المؤشر العام

مساهمة القطاعات الصناعية العشرة في نمو مؤشر الصناعة الأردنية - نقطة مئوية

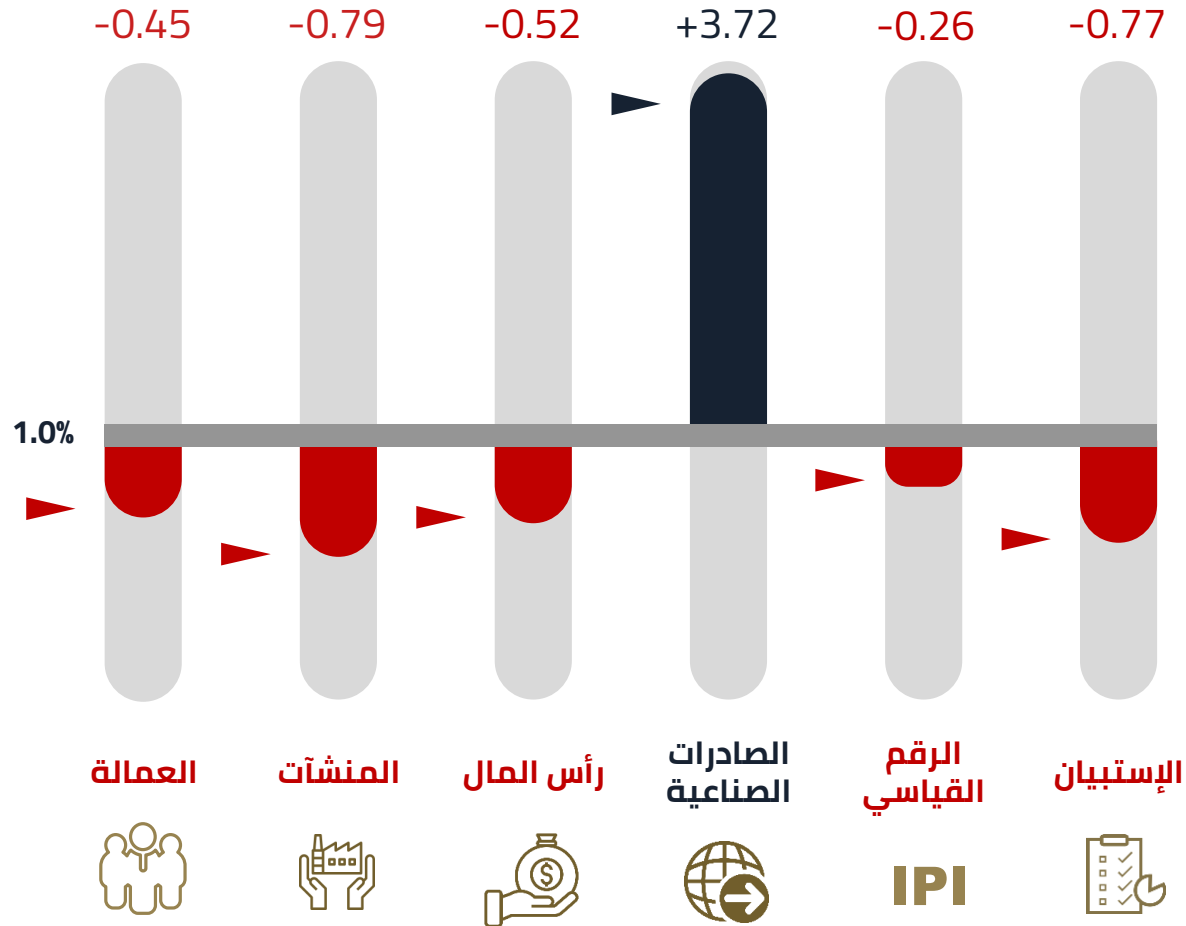


مساهمات ضخمة لعدد من القطاعات الصناعية في نمو مؤشر الصناعة الأردنية

تراجع في مؤشر الصناعات الكيماوية والتعدين والجلدية لعدة أسباب منها تراجع أدائها التصديري بالمقارنة مع الربع النظير

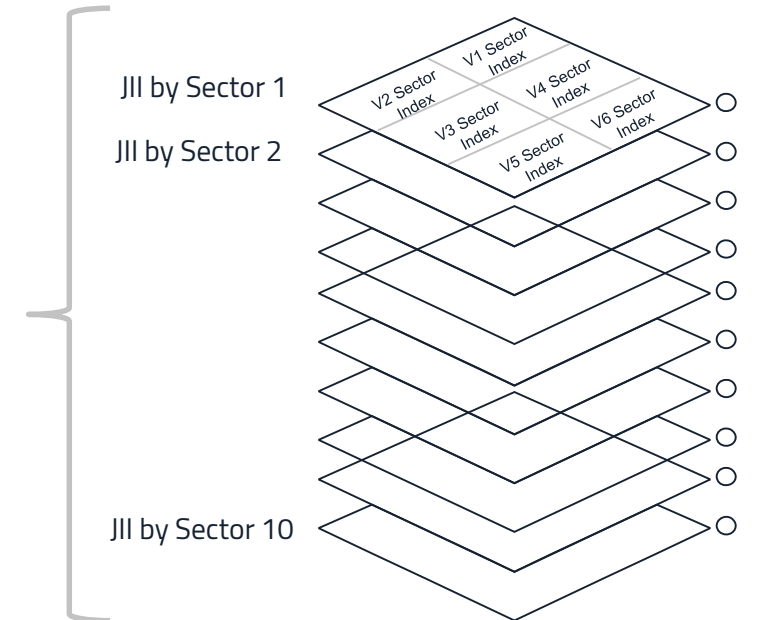
صادرات عدد من القطاعات الصناعية هي المساهم الأكبر في نمو المؤشر...

مساهمة المؤشرات الفرعية في نمو مؤشر الصناعة الأردنية - نقطة مئوية



آلية احتساب المؤشر

1. احتساب مؤشر الصناعة الأردنية للقطاعات الصناعية العشر وفقاً لكل مؤشر فرعي على جدا. (V1 Sector Index, V2 Sector Index, ... , V6 Sector Index)
2. ثم احتساب مجموع النتائج التي تم احتسابها مع الأخذ بعين الاعتبار الأوزان النسبية النسبية للمؤشرات الفرعية (JII by Sector 1, JII by Sector 2, ... , JII by Sector 10)
3. احتساب مؤشر الصناعة الأردنية العام من خلال مجموع متوسط مؤشر القطاعات الصناعية العشر وفقاً لأوزانها النسبية.



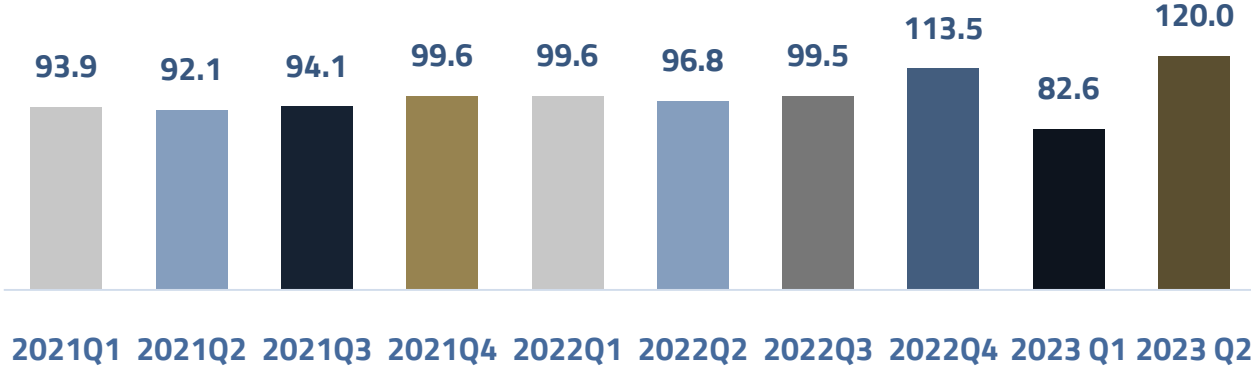



Jordanian Industrial Index
مؤشر الصناعة الأردنية

مؤشر الصناعة الأردنية
القطاعات الصناعية العشر



قطاع الصناعات الخشبية والاثاث



120 نقطة مئوية, مؤشر الصناعة الأردنية لقطاع الصناعات الخشبية والاثاث.



+24.0% معدل نمو مؤشر الصناعة الأردنية للقطاع مقارنة مع نفس الفترة عام 2022.

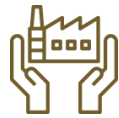


الربع الثاني ٢٠٢٣ أعلى قيمة يصل إليها مؤشر الصناعة الأردنية للقطاع.



إجمالي عدد العمالة
للقطاع

-10.6%



إجمالي عدد المنشآت
للقطاع

-13.4%



مجموع رأس المال
للقطاع

-5.9%



الصادرات الصناعية
للقطاع

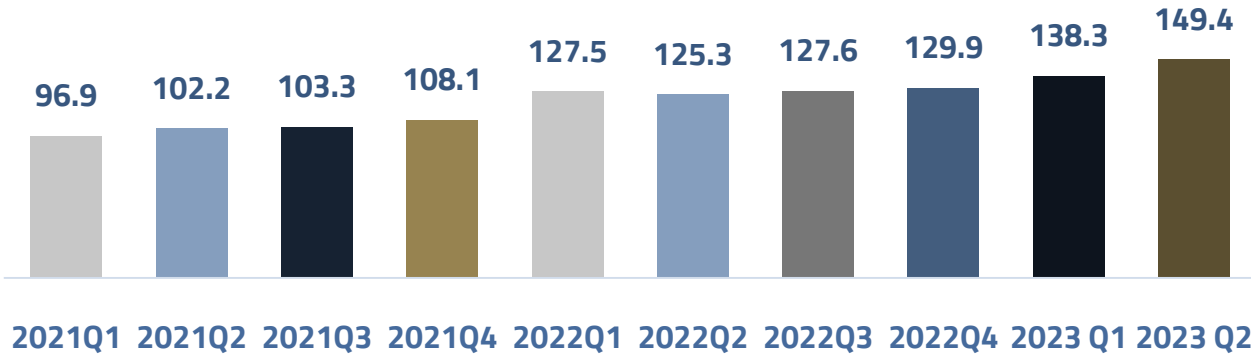
+117.6%

IPI

الرقم القياسي لكميات
الإنتاج الصناعي

-7.6%

قطاع الصناعات الهندسية والكهربائية وتكنولوجيا المعلومات



149.4 نقطة مئوية, مؤشر الصناعة الأردنية لقطاع الصناعات الهندسية والكهربائية.



19.2% معدل نمو مؤشر الصناعة الأردنية للقطاع مقارنة مع نفس الفترة عام 2022.

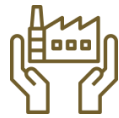


الربع الثاني 2023 أعلى قيمة يصل إليها مؤشر الصناعة الأردنية لقطاع الصناعات الهندسية والكهربائية.



إجمالي عدد العمالة
للقطاع

-3.0%



إجمالي عدد المنشآت
للقطاع

-21.2%



مجموع رأس المال
للقطاع

+0.6%



الصادرات الصناعية
للقطاع

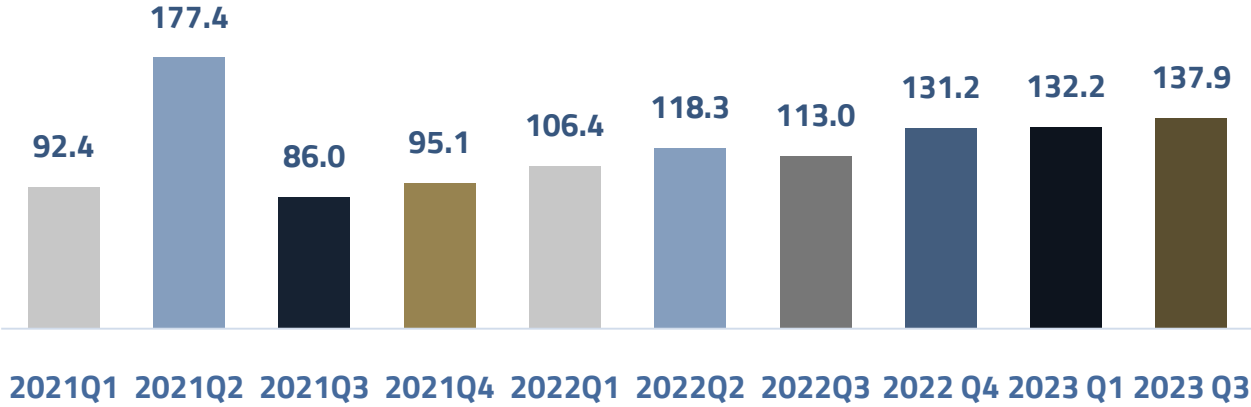
+52.0%

IPI

الرقم القياسي لكميات
الإنتاج الصناعي

+12.9%

قطاع الصناعات الانشائية



137.9 نقطة مئوية, مؤشر الصناعة الأردنية لقطاع الصناعات الانشائية.

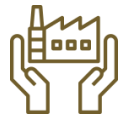
16.6% معدل نمو مؤشر الصناعة الأردنية للقطاع مقارنة مع نفس الفترة عام 2022.

الربع الثاني 2021 أعلى قيمة يصل إليها مؤشر الصناعة الأردنية للقطاع.



إجمالي عدد العمالة للقطاع

-4.4%



إجمالي عدد المنشآت للقطاع

-8.2%



مجموع رأس المال للقطاع

-15.8%



الصادرات الصناعية للقطاع

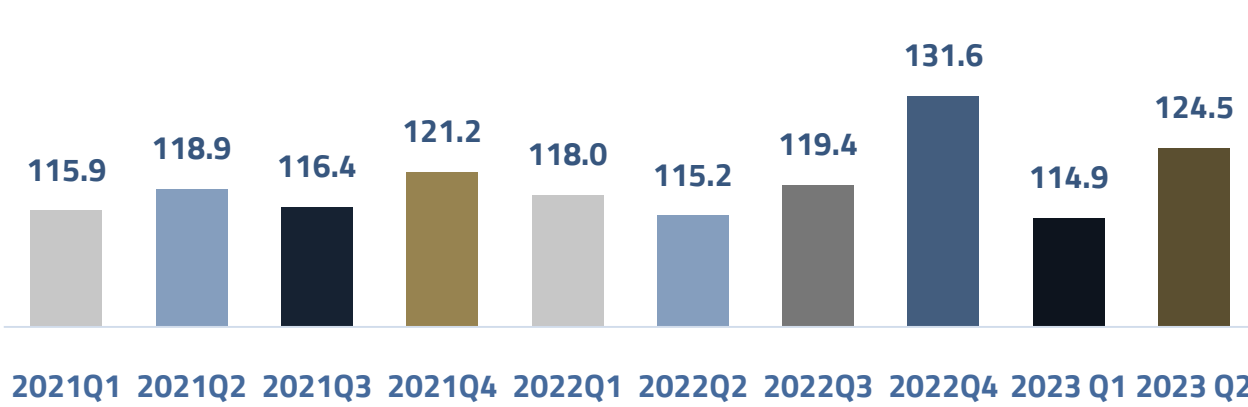
+38.3%

IPI

الرقم القياسي لكميات الإنتاج الصناعي

+27.8%

قطاع الصناعات العلاجية واللوازم الطبية



124.5 نقطة مئوية, مؤشر الصناعة الأردنية لقطاع الصناعات العلاجية واللوازم الطبية.



8.1% معدل نمو مؤشر الصناعة الأردنية للقطاع مقارنة مع نفس الفترة عام 2022.

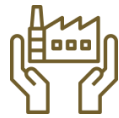


الربع الرابع 2022 أعلى قيمة يصل إليها مؤشر الصناعة الأردنية للقطاع.



إجمالي عدد العمالة
للقطاع

-1.1%



إجمالي عدد المنشآت
للقطاع

-2.2%



مجموع رأس المال
للقطاع

-7.3%



الصادرات الصناعية
للقطاع

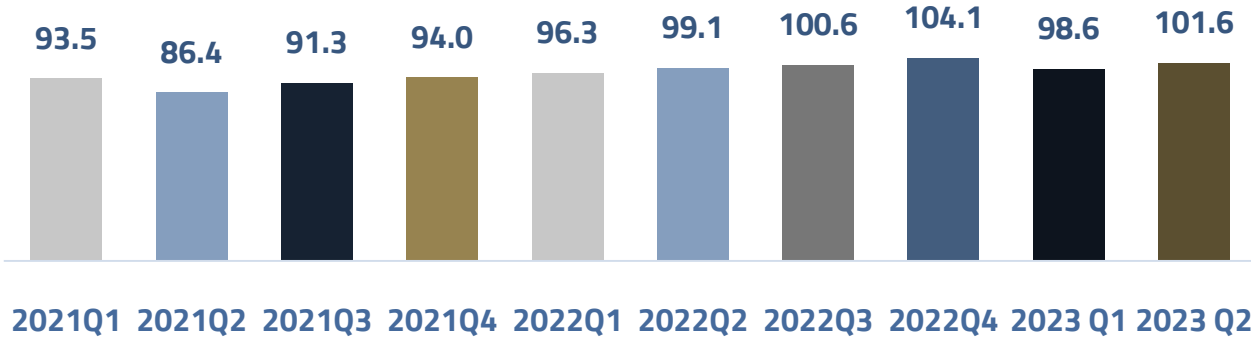
+51.4%

IPI

الرقم القياسي لكميات
الإنتاج الصناعي

+4.0%

قطاع الصناعات البلاستيكية والمطاطية



101.6 نقطة مئوية, مؤشر الصناعة الأردنية لقطاع الصناعات البلاستيكية والمطاطية.



2.5% معدل نمو مؤشر الصناعة الأردنية للقطاع مقارنة مع نفس الفترة عام 2022.

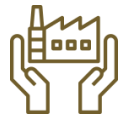


الربع الرابع 2022 أعلى قيمة يصل إليها مؤشر الصناعة الأردنية للقطاع.



إجمالي عدد العمالة
للقطاع

-5.6%



إجمالي عدد المنشآت
للقطاع

+0.8%



مجموع رأس المال
للقطاع

-0.8%



الصادرات الصناعية
للقطاع

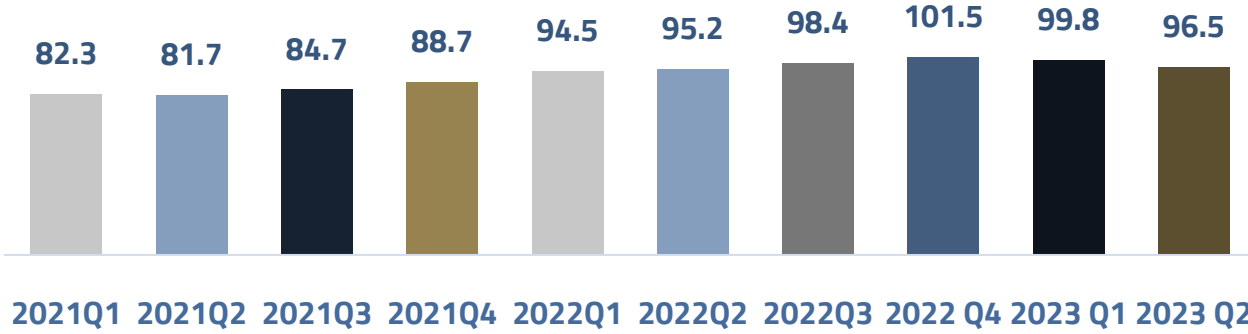
+6.0%

IPI

الرقم القياسي لكميات
الإنتاج الصناعي

+20%

قطاع التعبئة والتغليف والورق والكرتون واللوازم المكتبية



96.1 نقطة مئوية, مؤشر الصناعة الأردنية لقطاع التعبئة والتغليف والورق والكرتون.



1.42% معدل نمو مؤشر الصناعة الأردنية للقطاع مقارنة مع نفس الفترة عام 2022.

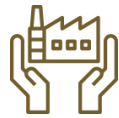


الربع الرابع 2022 أعلى قيمة يصل إليها مؤشر الصناعة الأردنية للقطاع.



إجمالي عدد العمالة
للقطاع

-3.1%



إجمالي عدد المنشآت
للقطاع

-7.8%



مجموع رأس المال
للقطاع

-4.8%



الصادرات الصناعية
للقطاع

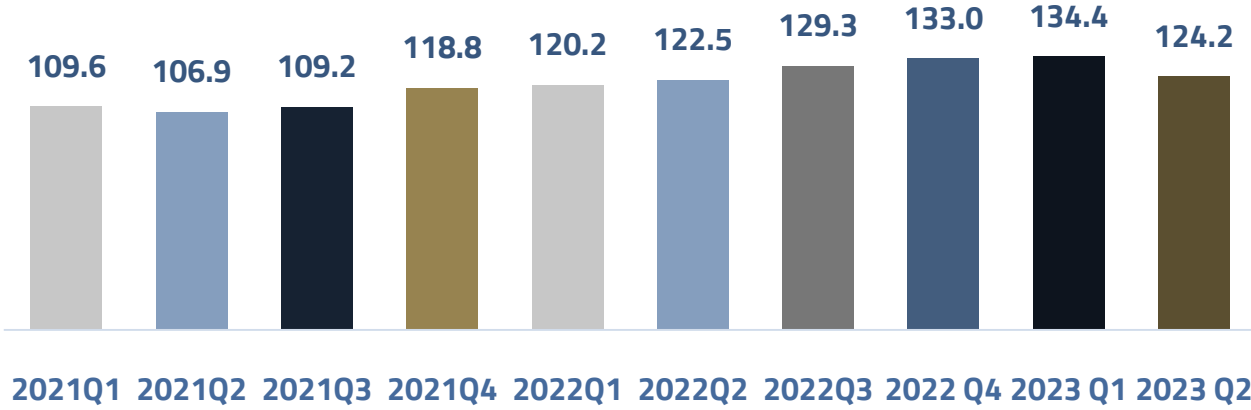
+10.2%

IPI

الرقم القياسي لكميات
الإنتاج الصناعي

-5.0%

قطاع الصناعات الغذائية والتموينية



124.2 نقطة مئوية, مؤشر الصناعة الأردنية لقطاع الصناعات الغذائية والتموينية.



1.41% معدل نمو مؤشر الصناعة الأردنية للقطاع مقارنة مع نفس الفترة عام 2022.

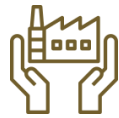


الربع الأول 2023 أعلى قيمة يصل إليها مؤشر الصناعة الأردنية للقطاع.



إجمالي عدد العمالة
للقطاع

+9.6%



إجمالي عدد المنشآت
للقطاع

-6.7%



مجموع رأس المال
للقطاع

+2.9%



الصادرات الصناعية
للقطاع

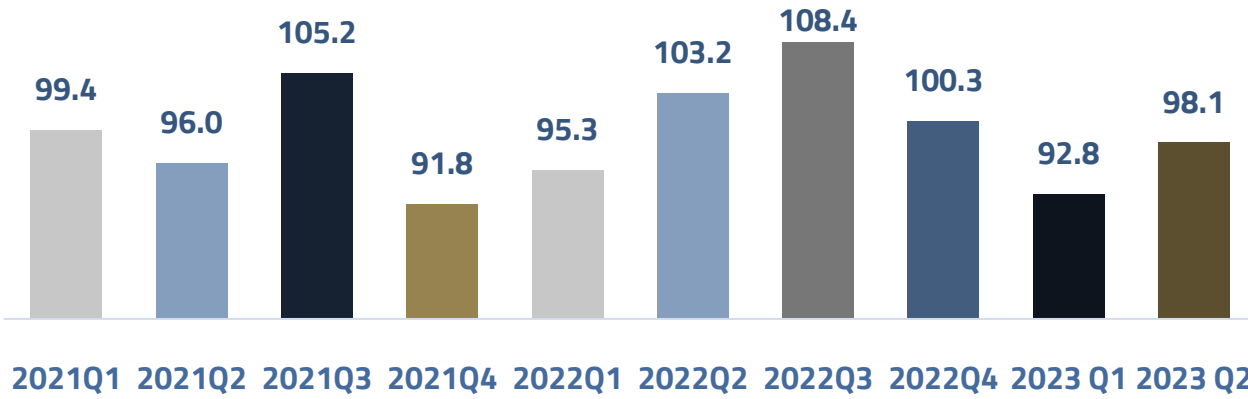
+3.6%

IPI

الرقم القياسي لكميات
الإنتاج الصناعي

+4.2%

قطاع الصناعات الجلدية والمحيطات



98.1 نقطة مئوية, مؤشر الصناعة الأردنية لقطاع الصناعات الجلدية والمحيطات.



-5.0% معدل نمو مؤشر الصناعة الأردنية للقطاع مقارنة مع نفس الفترة عام 2022.

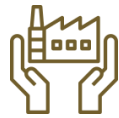


الربع الثالث 2022 أعلى قيمة يصل إليها مؤشر الصناعة الأردنية للقطاع.



إجمالي عدد العمالة
للقطاع

+1.6%



إجمالي عدد المنشآت
للقطاع

-4.1%



مجموع رأس المال
للقطاع

-0.2%



الصادرات الصناعية
للقطاع

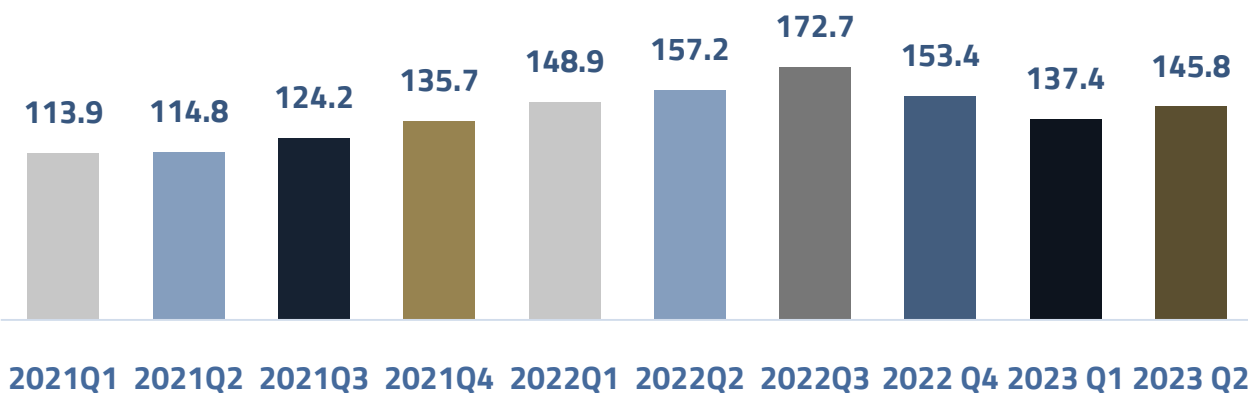
-17.6%

IPI

الرقم القياسي لكميات
الإنتاج الصناعي

+2.9%

قطاع الصناعات التعدينية



145.8 نقطة مئوية, مؤشر الصناعة الأردنية لقطاع الصناعات التعدينية.

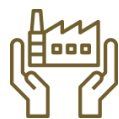
-7.2% معدل نمو مؤشر الصناعة الأردنية للقطاع مقارنة مع نفس الفترة عام 2022.

الربع الثالث 2022 أعلى قيمة يصل إليها مؤشر الصناعة الأردنية للقطاع.



إجمالي عدد العمالة
للقطاع

+5.0%



إجمالي عدد المنشآت
للقطاع

+24.2%



مجموع رأس المال
للقطاع

-5.7%



الم صادرات الصناعية
للقطاع

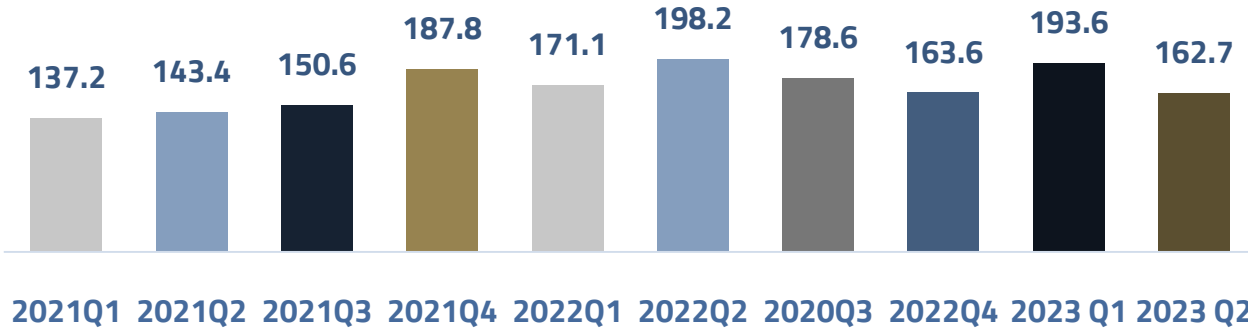
-23.2%

IPI

الرقم القياسي لكميات
الإنتاج الصناعي

4.5%

قطاع الصناعات الكيماوية ومستحضرات التجميل



162.7 نقطة مئوية, مؤشر الصناعة الأردنية لقطاع الصناعات الكيماوية ومستحضرات التجميل.



-17.9% مؤشر الصناعة الأردنية للقطاع مقارنة مع نفس الفترة من العام 2022.

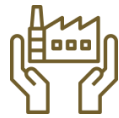


الربع الثاني 2022 أعلى قيمة يصل إليها مؤشر الصناعة الأردنية للقطاع.



إجمالي عدد العمالة
للقطاع

+3.4%



إجمالي عدد المنشآت
للقطاع

-0.1%



مجموع رأس المال
للقطاع

+2.1%



الصادرات الصناعية
للقطاع

-27.3%

IPI

الرقم القياسي لكميات
الإنتاج الصناعي

-24.9%



Jordanian Industrial Index
مؤشر الصناعة الأردنية

دائرة الدراسات والاستراتيجيات

JCI_Jordan  www.jci.org.jo 

jci@jci.org.jo  [jcichamber](https://www.facebook.com/jcichamber) 

+962 6 464 37 19  +962 6 464 26 49 

Jordan Chamber of Industry 

P.O.Box 811986 Amman 11181, Jordan 



غرفة صناعة الأردن
Jordan Chamber of Industry