



غرفة صناعة الأردن
Jordan Chamber of Industry

مؤشر الصناعة الأردنية

نتائج الربع الأول 2023

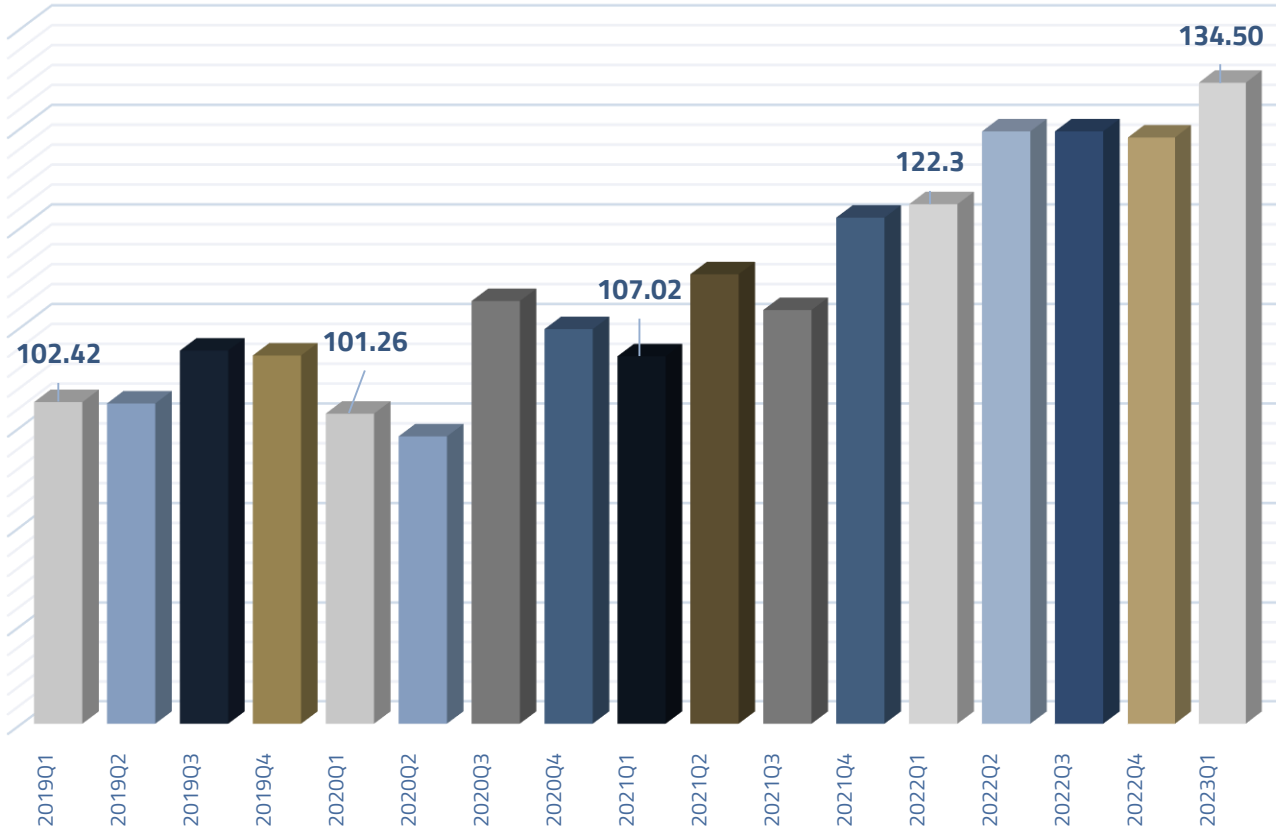
دائرة الدراسات والاستراتيجيات



Jordanian Industrial Index
مؤشر الصناعة الأردنية

نمو مؤشر الصناعة الأردنية بمعدل 10%

مؤشر الصناعة الأردنية - نقطة مئوية



134.5 نقطة مئوية

مؤشر الصناعة الأردنية العام خلال الربع الأول 2023.



12.2+ نقطة مئوية

ارتفاع المؤشر مقارنة مع نفس الربع من العام 2022.



10+%

معدل نمو المؤشر مقارنة مع نفس الفترة من العام 2022.



قيمة قياسية جديدة سجلها مؤشر الصناعة خلال
الربع الأول 2023



قدرات تصديرية عالية , وآمال وتوقعات إيجابية...

نتائج المؤشرات الفرعية لمؤشر الصناعة الأردنية الربع الأول 2023

الرقم القياسي لكميات الإنتاج الصناعي IPI

90.4

عدد العمالة

110.5

عدد المنشآت

75.5

الصادرات الصناعية

224.3

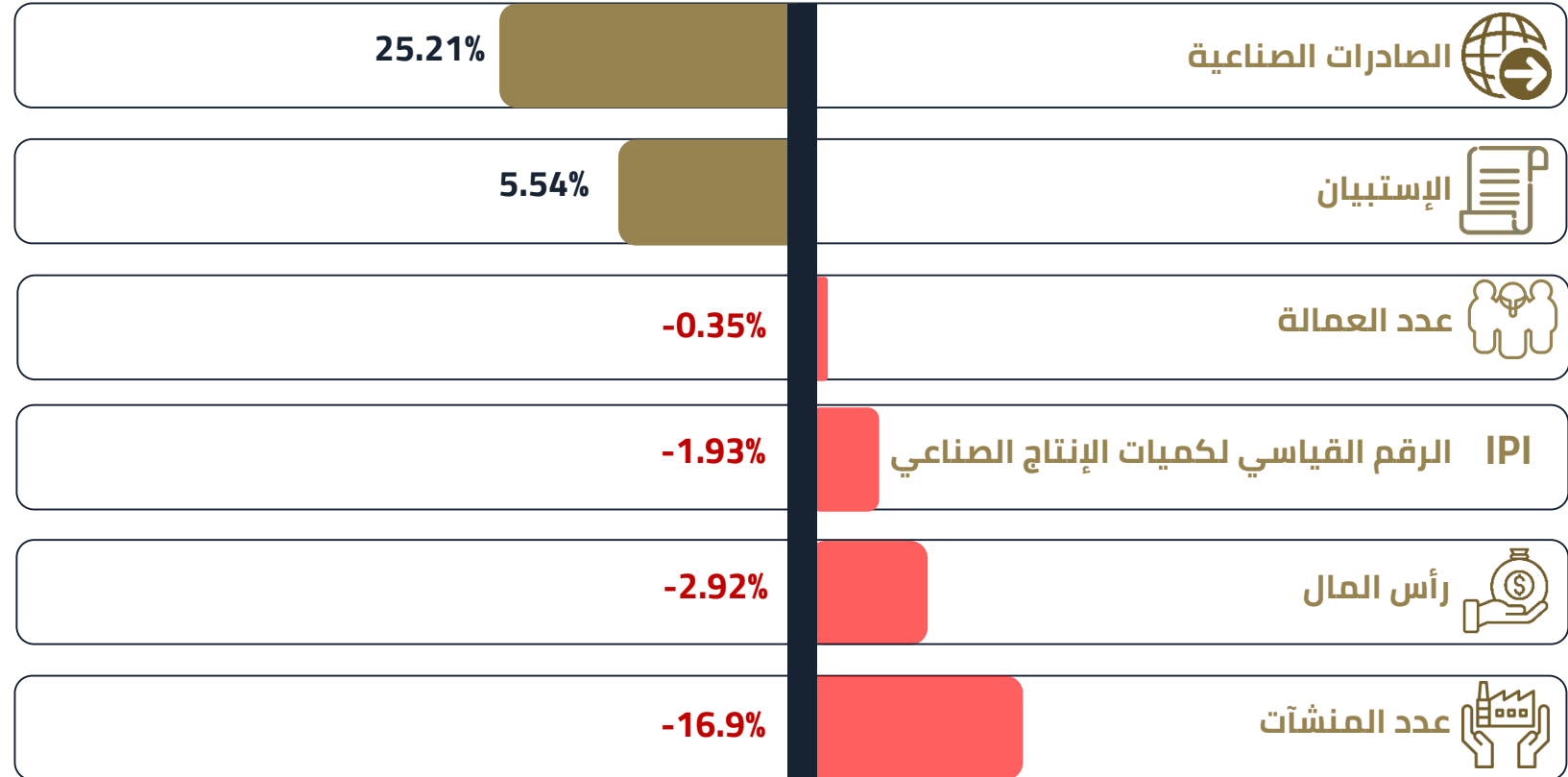
رأس المال

100.6

الإستبيان

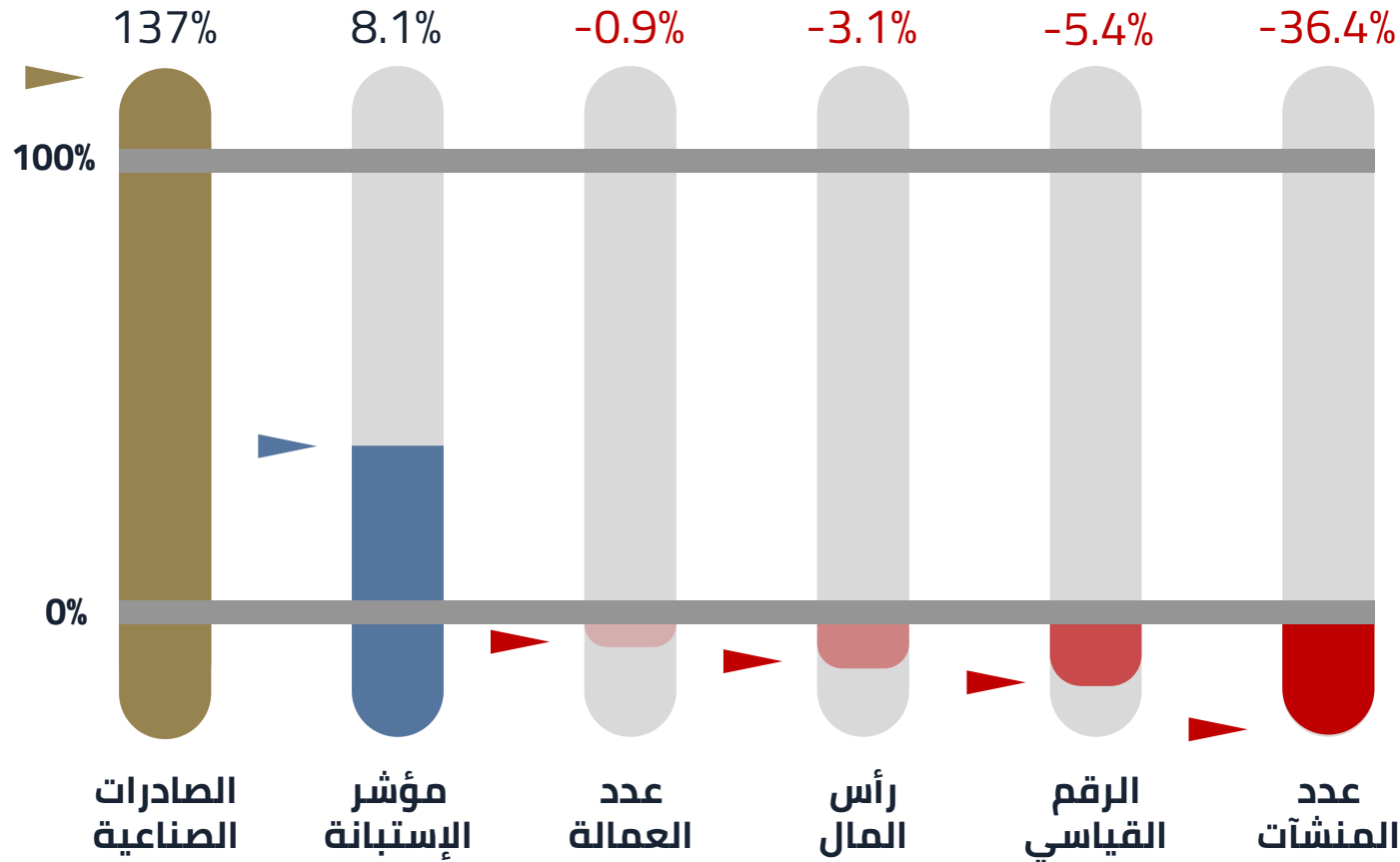
114.0

معدلات نمو المؤشرات الفرعية الربع الأول 2023



الصادرات الصناعية أعلى المؤشرات مساهمة في نمو مؤشر الصناعة الأردنية...

مساهمة المؤشرات الفرعية في نمو مؤشر الصناعة الأردنية

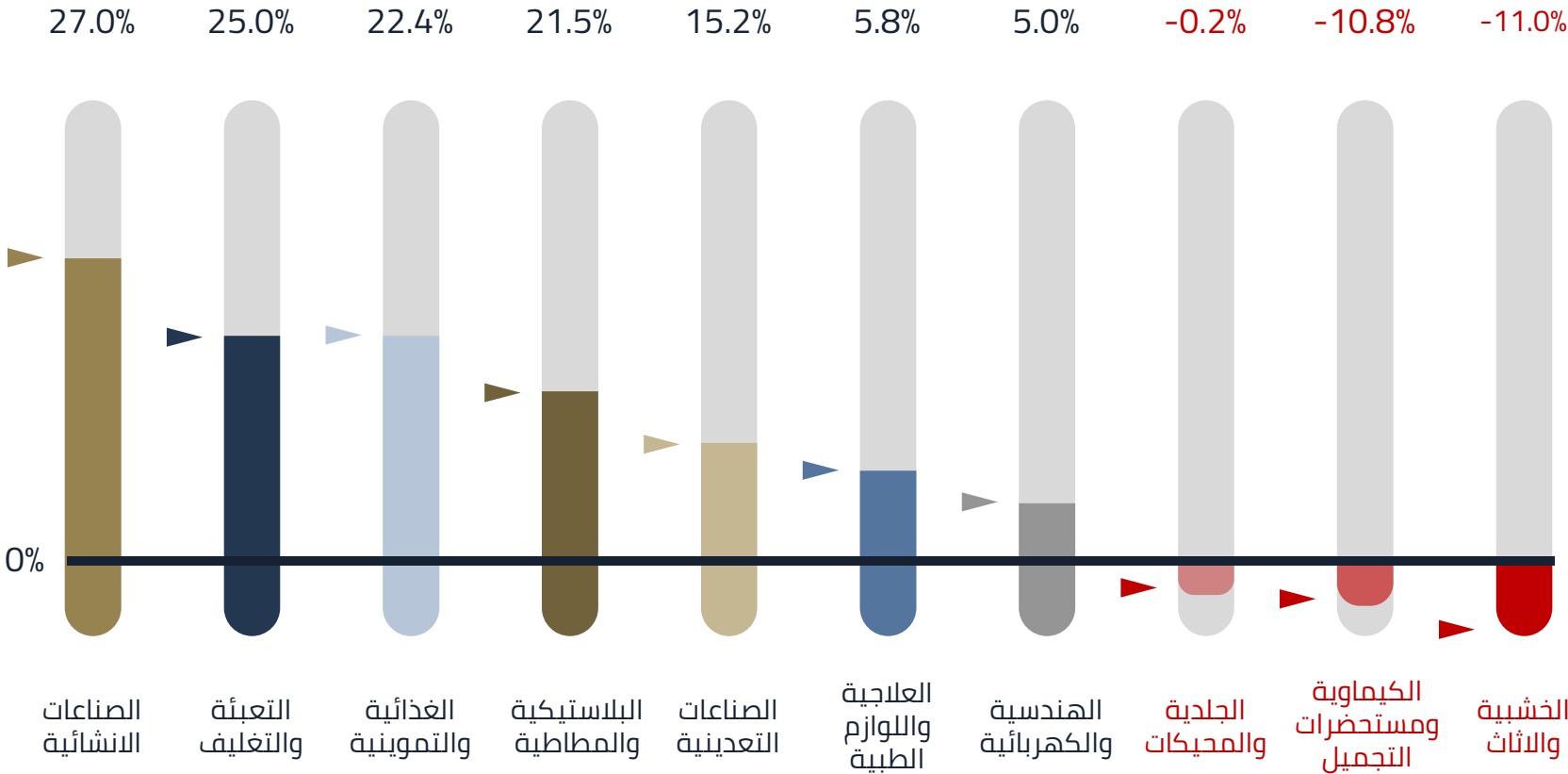


الصادرات الصناعية ساهمت بأكثر من 137% من إجمالي النمو.

مساهمة الاستبانة الواضحة في النمو تعبر عن الأداء الفعلي والتوقعات الايجابية للشركات الصناعية من مختلف القطاعات الصناعية

الصناعات الانشائية, والتعبئة والتغليف, والتعبئة والتغليف ساهما بأكثر من نصف نمو مؤشر الصناعة الأردنية...

مساهمة القطاعات الصناعية العشرة في نمو مؤشر الصناعة الأردنية



كافة القطاعات (عدا الكيماوية, الجلدية الخشب والاثاث) ساهمت في نمو مؤشر الصناعة الأردنية خلال الربع الأول 2023.

تغيرات في أداء القطاعات الفرعية ما بين تراجع وتقدم ملحوظ خلال الربع الأول من العام الحالي 2023.

سبعة قطاعات حققت نمواً في مؤشر الصناعة الأردنية...



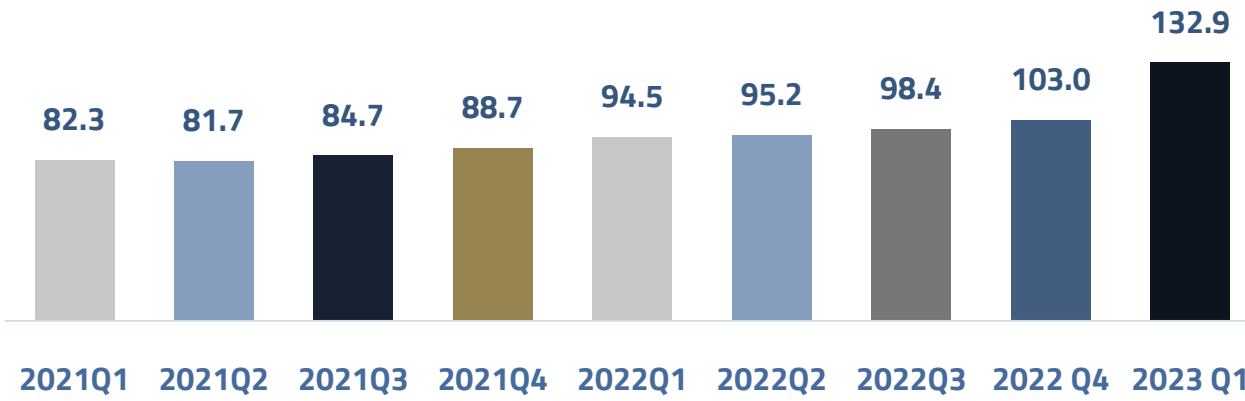
Jordanian Industrial Index
مؤشر الصناعة الأردنية



غرفة صناعة الأردن
Jordan Chamber of Industry



قطاع التعبئة والتغليف والورق والكرتون واللوازم المكتبية



132.9 نقطة مئوية, مؤشر الصناعة الأردنية لقطاع التعبئة والتغليف والورق والكرتون.



38.4% معدل نمو مؤشر الصناعة الأردنية للقطاع مقارنة مع نفس الفترة عام 2022.

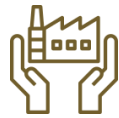


الربع الأول 2023 أعلى قيمة يصل إليها مؤشر الصناعة الأردنية للقطاع.



إجمالي عدد العمالة
للقطاع

-4.6%



إجمالي عدد المنشآت
للقطاع

-18.4%



مجموع رأس المال
للقطاع

-1.7%



الصادرات الصناعية
للقطاع

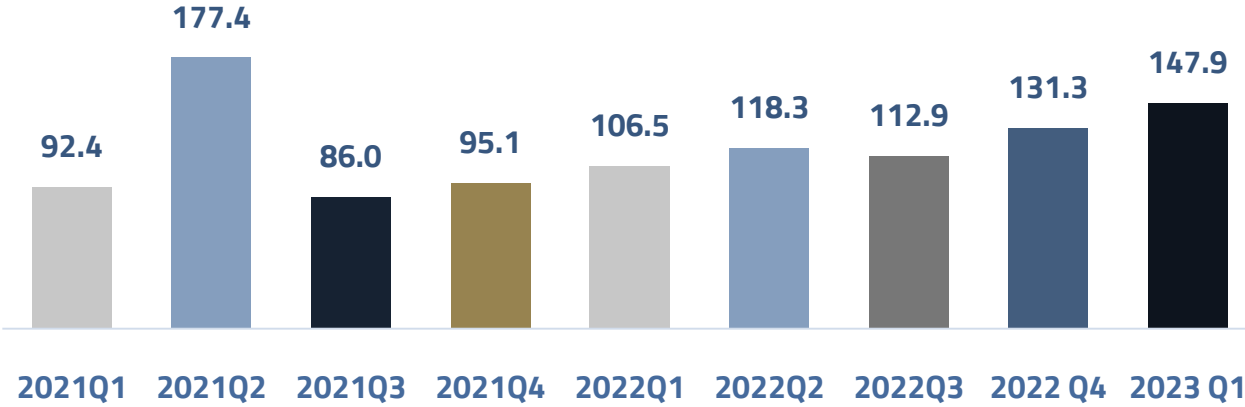
+142.7%

IPI

الرقم القياسي لكميات
الإنتاج الصناعي

+12.7%

قطاع الصناعات الانشائية



147.9 نقطة مئوية, مؤشر الصناعة الأردنية لقطاع الصناعات الانشائية.

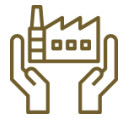
39% معدل نمو مؤشر الصناعة الأردنية للقطاع مقارنة مع نفس الفترة عام 2022.

الربع الثاني 2021 أعلى قيمة يصل إليها مؤشر الصناعة الأردنية للقطاع.



إجمالي عدد العمالة
للقطاع

-14.1%



إجمالي عدد المنشآت
للقطاع

-16.1%



مجموع رأس المال
للقطاع

-17.3%



الصادرات الصناعية
للقطاع

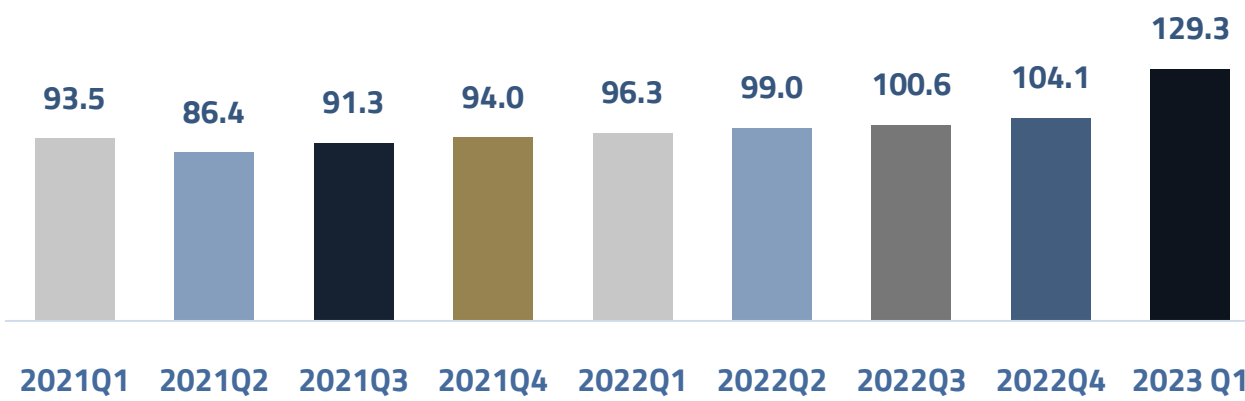
+81.9%

IPI

الرقم القياسي لكميات
الإنتاج الصناعي

+180.6%

قطاع الصناعات البلاستيكية والمطاطية



129.3 نقطة مئوية, مؤشر الصناعة الأردنية لقطاع الصناعات البلاستيكية والمطاطية.



32.9% معدل نمو مؤشر الصناعة الأردنية للقطاع مقارنة مع نفس الفترة عام 2022.

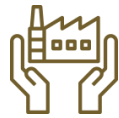


الربع الأول 2023 أعلى قيمة يصل إليها مؤشر الصناعة الأردنية للقطاع.



إجمالي عدد العمالة
للقطاع

-5.5%



إجمالي عدد المنشآت
للقطاع

-10.5%



مجموع رأس المال
للقطاع

-3.1%



الصادرات الصناعية
للقطاع

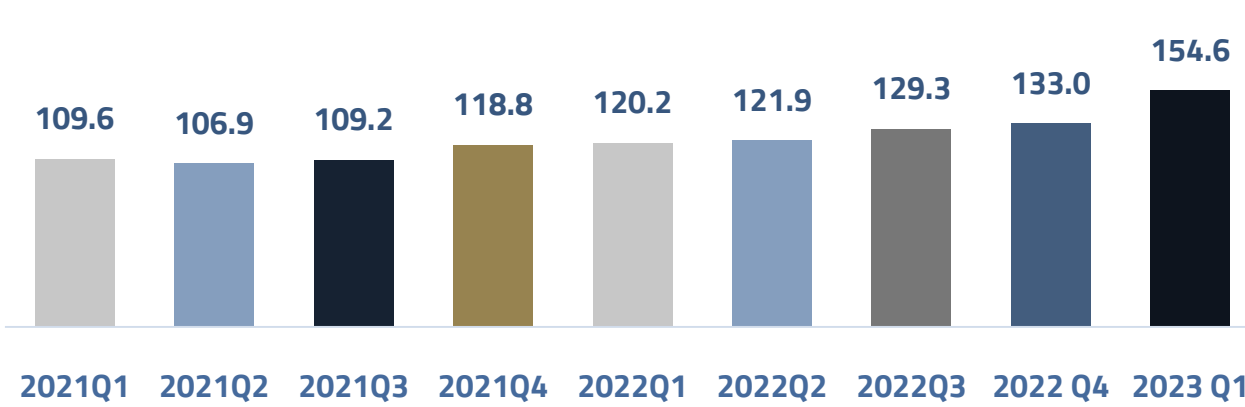
+138.1%

IPI

الرقم القياسي لكميات
الإنتاج الصناعي

+35.3%

قطاع الصناعات الغذائية والتموينية



154.6 نقطة مئوية, مؤشر الصناعة الأردنية لقطاع الصناعات الغذائية والتموينية.



34.4% معدل نمو مؤشر الصناعة الأردنية للقطاع مقارنة مع نفس الفترة عام 2022.

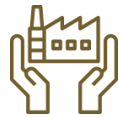


الربع الأول 2023 أعلى قيمة يصل إليها مؤشر الصناعة الأردنية للقطاع.



إجمالي عدد العمالة
للقطاع

+9.1%



إجمالي عدد المنشآت
للقطاع

-16.0%



مجموع رأس المال
للقطاع

-1.1%



الصادرات الصناعية
للقطاع

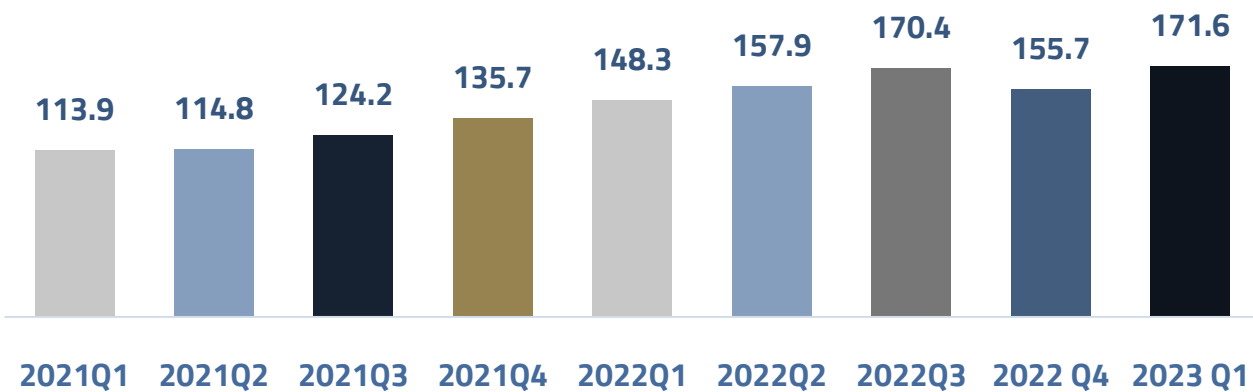
+72.1%

IPI

الرقم القياسي لكميات
الإنتاج الصناعي

+23.4%

قطاع الصناعات التعدينية



171.6 نقطة مئوية, مؤشر الصناعة الأردنية لقطاع الصناعات التعدينية.

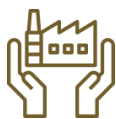
23.3% معدل نمو مؤشر الصناعة الأردنية للقطاع مقارنة مع نفس الفترة عام 2022.

الربع الأول 2023 أعلى قيمة يصل إليها مؤشر الصناعة الأردنية للقطاع.



إجمالي عدد العمالة للقطاع

-0.5%



إجمالي عدد المنشآت للقطاع

-2.7%



مجموع رأس المال للقطاع

-1.8%



الم صادرات الصناعية للقطاع

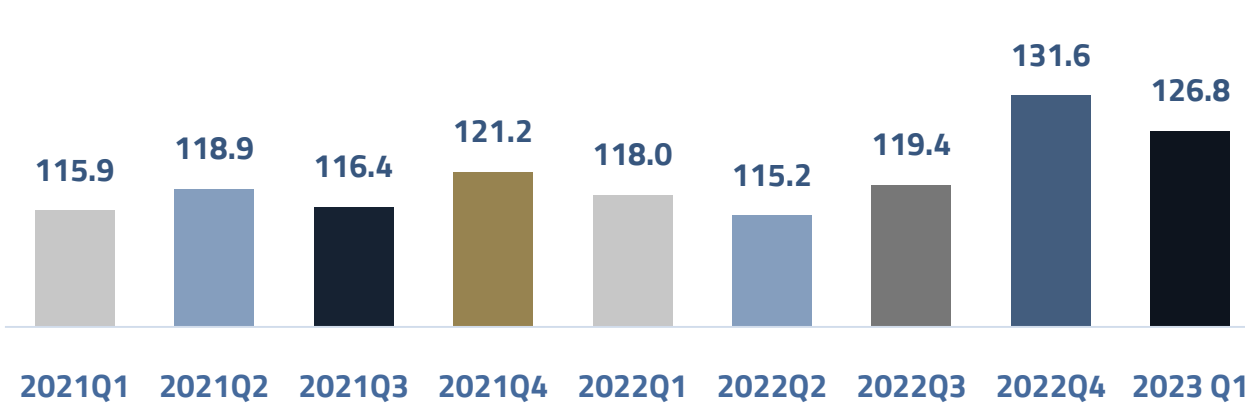
+40.9%

IPI

الرقم القياسي لكميات الإنتاج الصناعي

4.1%

قطاع الصناعات العلاجية واللوازم الطبية



126.8 نقطة مئوية, مؤشر الصناعة الأردنية لقطاع الصناعات العلاجية واللوازم الطبية.



8.9% معدل نمو مؤشر الصناعة الأردنية للقطاع مقارنة مع نفس الفترة عام 2022.

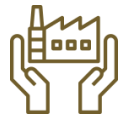


الربع الرابع 2022 أعلى قيمة يصل إليها مؤشر الصناعة الأردنية للقطاع.



إجمالي عدد العمالة
للقطاع

-4.5%



إجمالي عدد المنشآت
للقطاع

-21.3%



مجموع رأس المال
للقطاع

-5.0%



الصادرات الصناعية
للقطاع

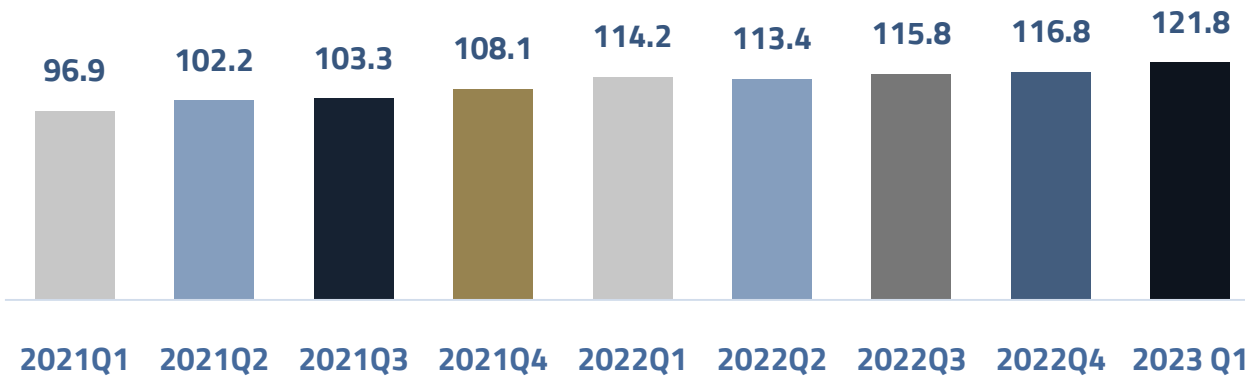
+92.8%

IPI

الرقم القياسي لكميات
الإنتاج الصناعي

+0.2%

قطاع الصناعات الهندسية والكهربائية وتكنولوجيا المعلومات



121.8 نقطة مئوية, مؤشر الصناعة الأردنية لقطاع الصناعات الهندسية والكهربائية.



7.7% معدل نمو مؤشر الصناعة الأردنية للقطاع مقارنة مع نفس الفترة عام 2022.

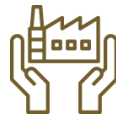


الربع الأول 2023 أعلى قيمة يصل إليها مؤشر الصناعة الأردنية لقطاع الصناعات الهندسية والكهربائية.



إجمالي عدد العمالة
للقطاع

-10.8%



إجمالي عدد المنشآت
للقطاع

-14.0%



مجموع رأس المال
للقطاع

-0.4%



الصادرات الصناعية
للقطاع

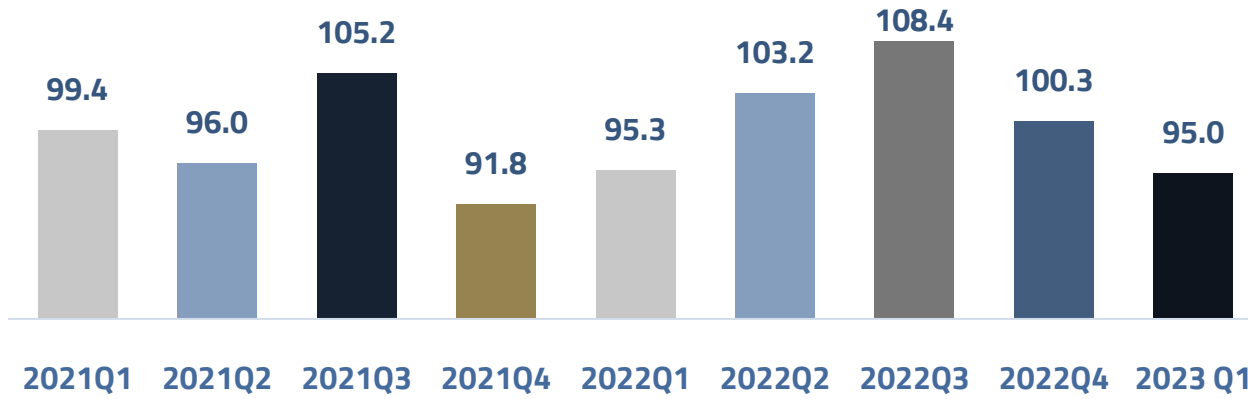
+14.0%

IPI

الرقم القياسي لكميات
الإنتاج الصناعي

+20.8%

قطاع الصناعات الجلدية والمحيكات



95.0 نقطة مئوية، مؤشر الصناعة الأردنية لقطاع الصناعات الجلدية والمحيكات.



-0.27% معدل نمو مؤشر الصناعة الأردنية للقطاع مقارنة مع نفس الفترة عام 2022.

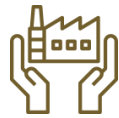


الربع الثالث 2022 أعلى قيمة يصل إليها مؤشر الصناعة الأردنية للقطاع.



إجمالي عدد العمالة
للقطاع

+7.0%



إجمالي عدد المنشآت
للقطاع

-26.7%



مجموع رأس المال
للقطاع

2.1%



الصادرات الصناعية
للقطاع

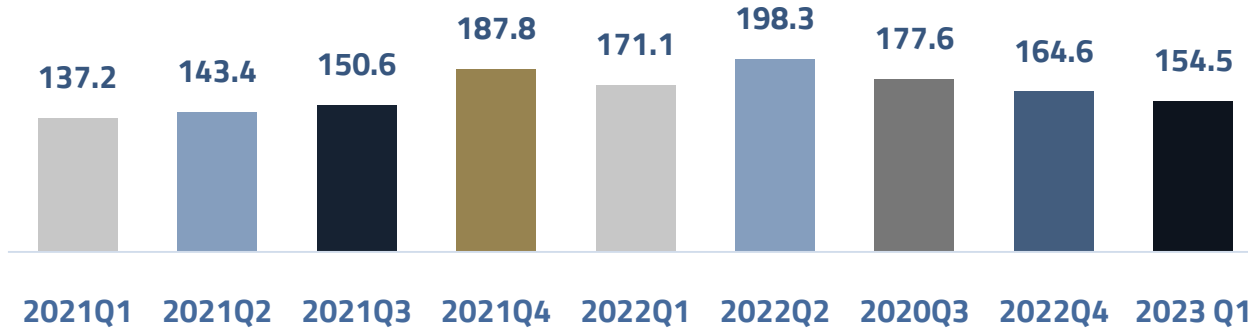
+5.1%

IPI

الرقم القياسي لكميات
الإنتاج الصناعي

-7.2%

قطاع الصناعات الكيماوية ومستحضرات التجميل



154.5 نقطة مئوية, مؤشر الصناعة الأردنية لقطاع الصناعات الكيماوية ومستحضرات التجميل.



-16.5% - مؤشر الصناعة الأردنية للقطاع مقارنة مع نفس الفترة من العام 2022.

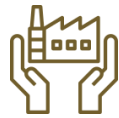


الربع الثاني 2022 أعلى قيمة يصل إليها مؤشر الصناعة الأردنية للقطاع.



إجمالي عدد العمالة
للقطاع

-3.6%



إجمالي عدد المنشآت
للقطاع

-13.3%



مجموع رأس المال
للقطاع

-1.1%



الصادرات الصناعية
للقطاع

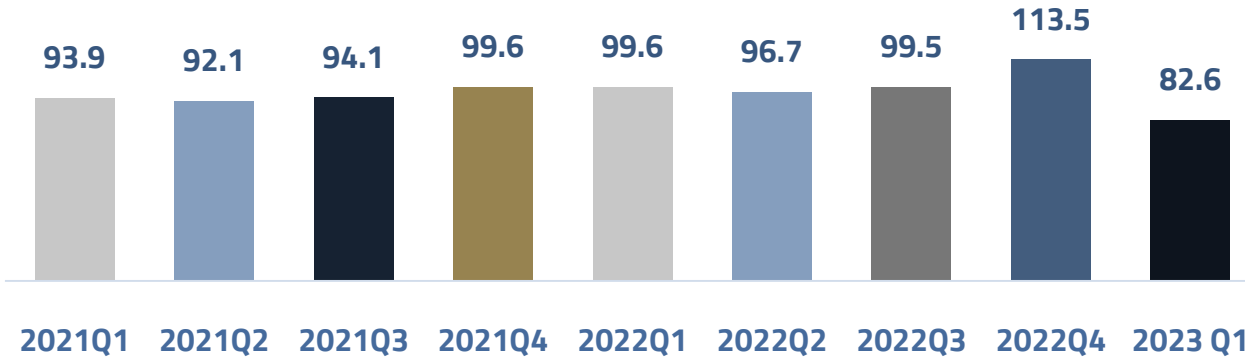
-19.5%

IPI

الرقم القياسي لكميات
الإنتاج الصناعي

-2.6%

قطاع الصناعات الخشبية والاثاث



82.6 نقطة مئوية, مؤشر الصناعة الأردنية لقطاع الصناعات الخشبية والاثاث.



-16.9% معدل نمو مؤشر الصناعة الأردنية للقطاع مقارنة مع نفس الفترة عام 2022.

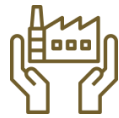


الربع الرابع 2022 أعلى قيمة يصل إليها مؤشر الصناعة الأردنية للقطاع.



إجمالي عدد العمالة
للقطاع

-18.8%



إجمالي عدد المنشآت
للقطاع

-23.8%



مجموع رأس المال
للقطاع

-37.6%



الصادرات الصناعية
للقطاع

-32.8%

IPI

الرقم القياسي لكميات
الإنتاج الصناعي

-2.2%



Jordanian Industrial Index
مؤشر الصناعة الأردنية

دائرة الدراسات والاستراتيجيات

JCI_Jordan



www.jci.org.jo



jci@jci.org.jo



jcichamber



+962 6 464 37 19



+962 6 464 26 49



Jordan Chamber of Industry



P.O.Box 811986 Amman 11181, Jordan



غرفة صناعة الأردن
Jordan Chamber of Industry