



غرفة صناعة الأردن  
Jordan Chamber of Industry

# مؤشر الصناعة الأردنية

## نتائج الربع الرابع 2022

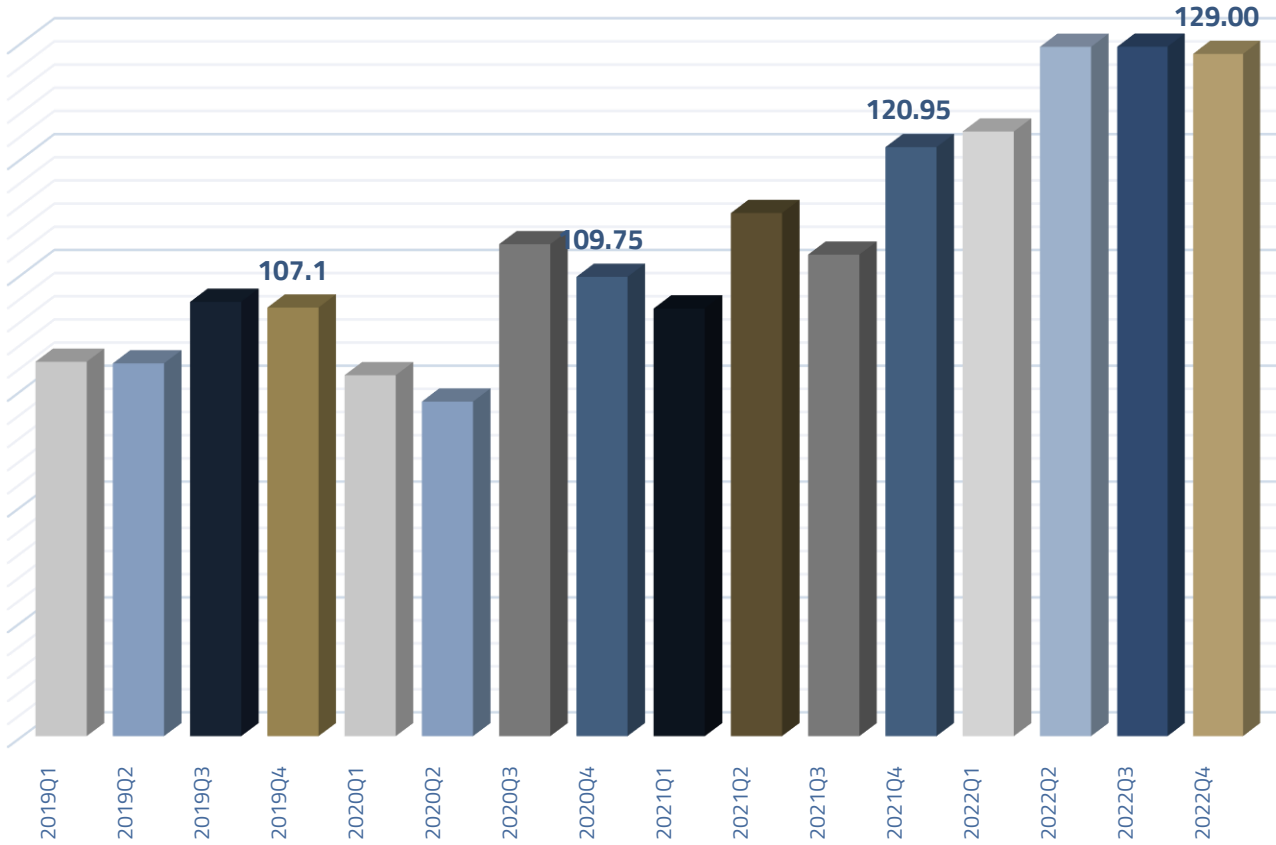
دائرة الدراسات والاستراتيجيات



Jordanian Industrial Index  
مؤشر الصناعة الأردنية

# نمو مؤشر الصناعة الأردنية بمعدل 6.7%

## مؤشر الصناعة الأردنية - نقطة مئوية



129.0 نقطة مئوية

مؤشر الصناعة الأردنية العام خلال الربع الرابع 2022.



8+ نقطة مئوية

ارتفاع المؤشر مقارنة مع نفس الربع من العام 2021.



6.7+%

معدل نمو المؤشر مقارنة مع نفس الفترة من العام 2021.




تراجع مؤشر الصناعة مقارنة مع الربعي الثاني والثالث من العام ذاته.



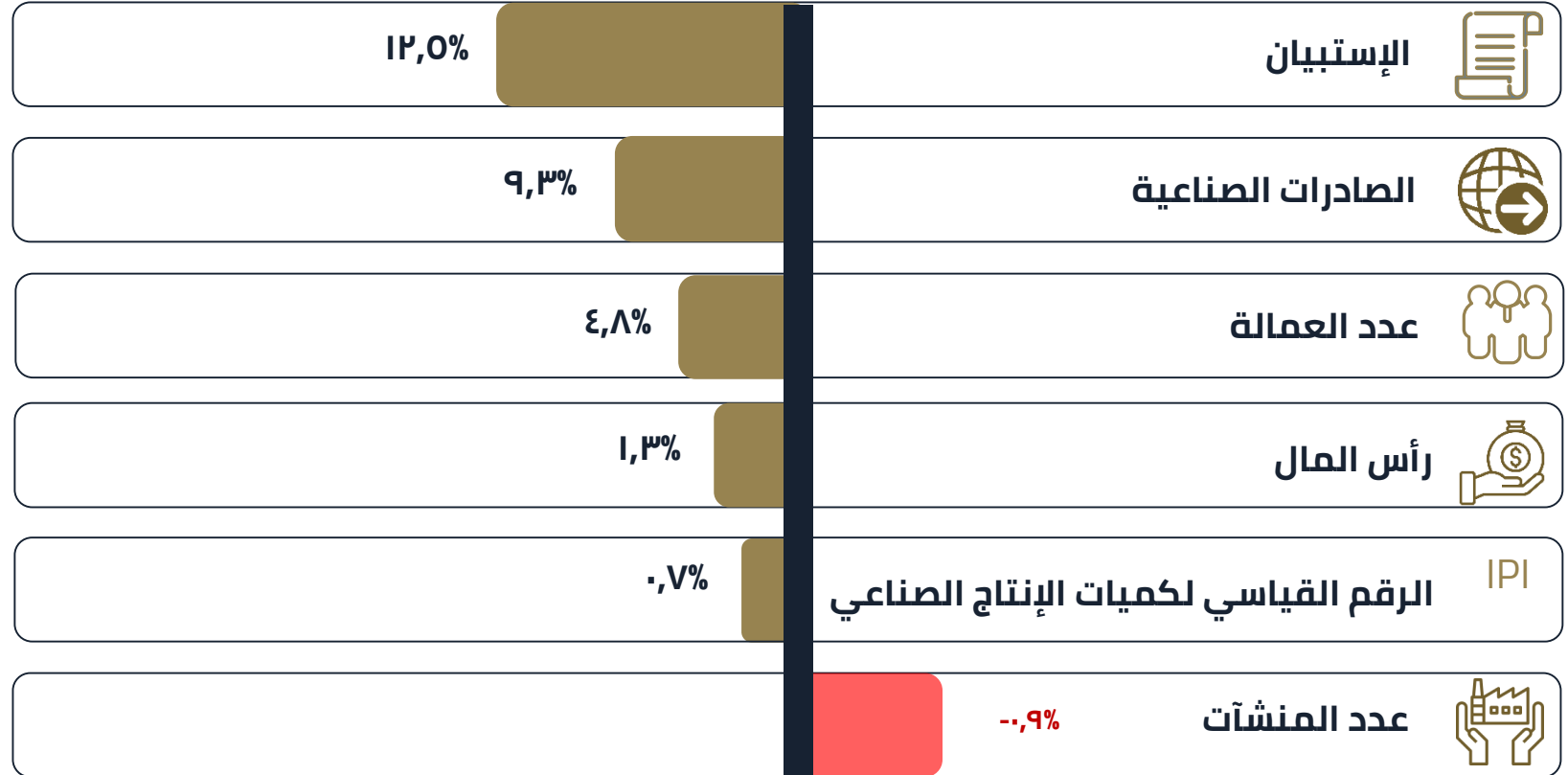
# توقعات عالية, وآمال مرتفعة لدى القطاع الصناعي خلال الفترة الأخيرة...

## نتائج المؤشرات الفرعية لمؤشر الصناعة الأردنية الربع الرابع 2022

### الرقم القياسي لكميات الإنتاج الصناعي IPI

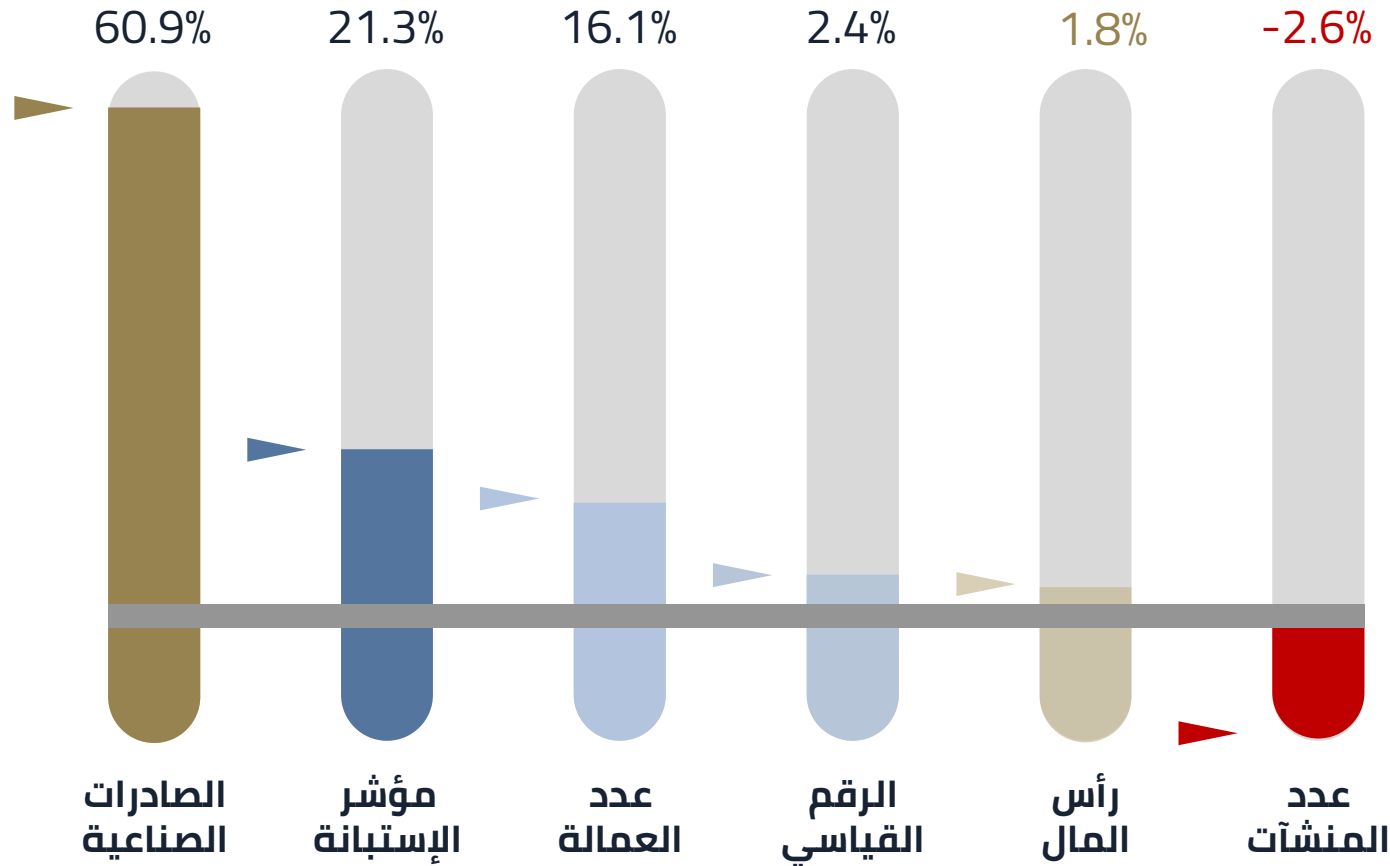


## معدلات نمو المؤشرات الفرعية الربع الرابع 2022



# الصادرات الصناعية أعلى المؤشرات مساهمة في نمو مؤشر الصناعة الأردنية...

## مساهمة المؤشرات الفرعية في نمو مؤشر الصناعة الأردنية



الصادرات الصناعية ساهمت بأكثر من 60.9% من إجمالي النمو.

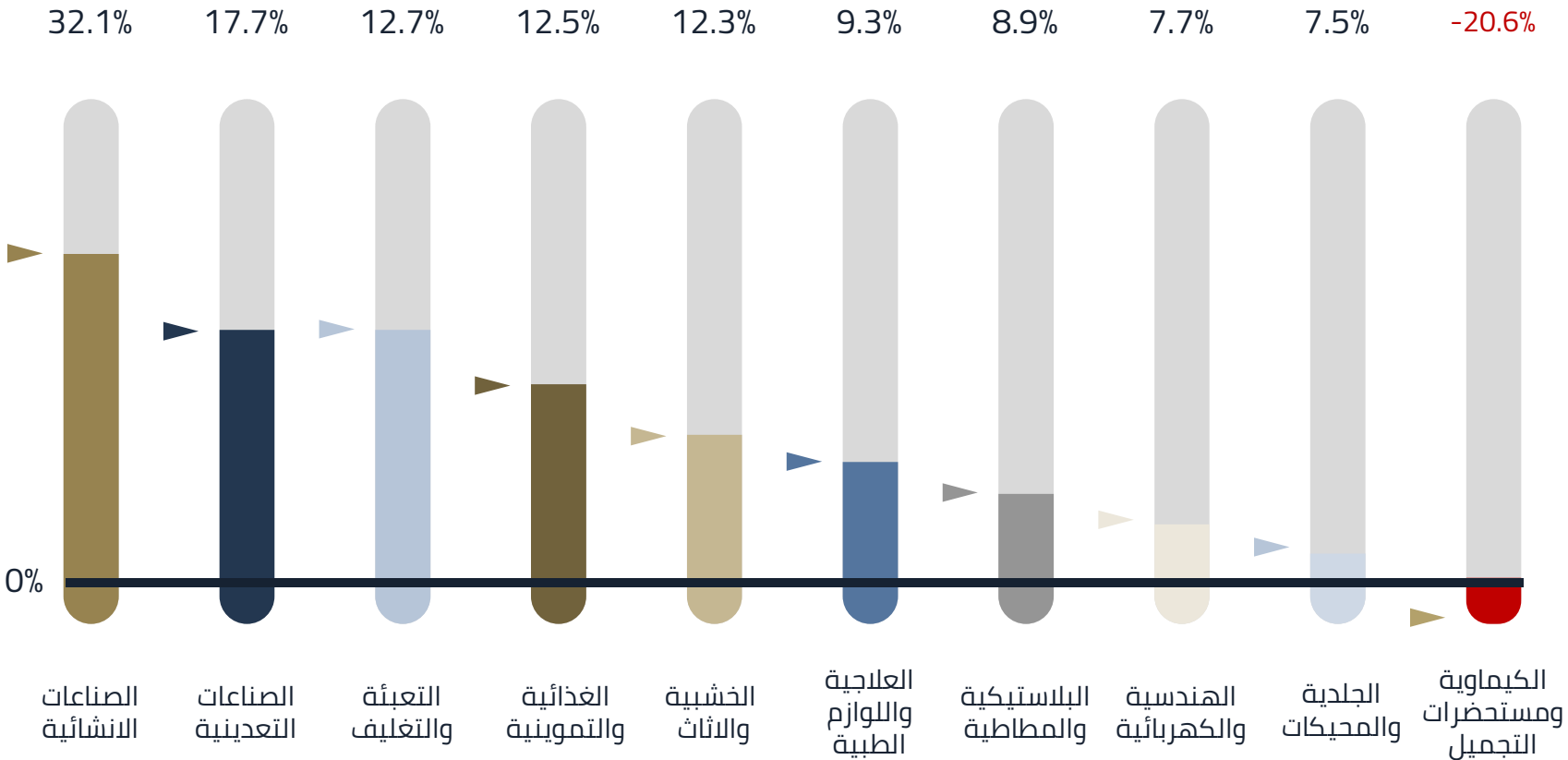
مساهمة الاستبانة الواضحة في النمو تعبر عن الأداء الفعلي والتوقعات الايجابية للشركات الصناعية من مختلف القطاعات الصناعية

# جميع القطاعات حققت نمواً في مؤشر الصناعة الأردنية (عدا الكيماوية)...



# الصناعات الانشائية والتعدينية ساهما بما يقارب نصف نمو مؤشر الصناعة الأردنية...

## مساهمة القطاعات الصناعية العشرة في نمو مؤشر الصناعة الأردنية



كافة القطاعات (عدا الكيمائية) ساهمت في نمو مؤشر الصناعة الأردنية خلال الربع الرابع 2022.

الصناعات الانشائية والتعدينية الأعلى مساهمة في نمو مؤشر الصناعة الأردنية



JII

Jordanian Industrial Index

## دائرة الدراسات والاستراتيجيات

JCI\_Jordan



[www.jci.org.jo](http://www.jci.org.jo)



[jci@jci.org.jo](mailto:jci@jci.org.jo)



jcichamber



+962 6 464 37 19



+962 6 464 26 49



Jordan Chamber of Industry

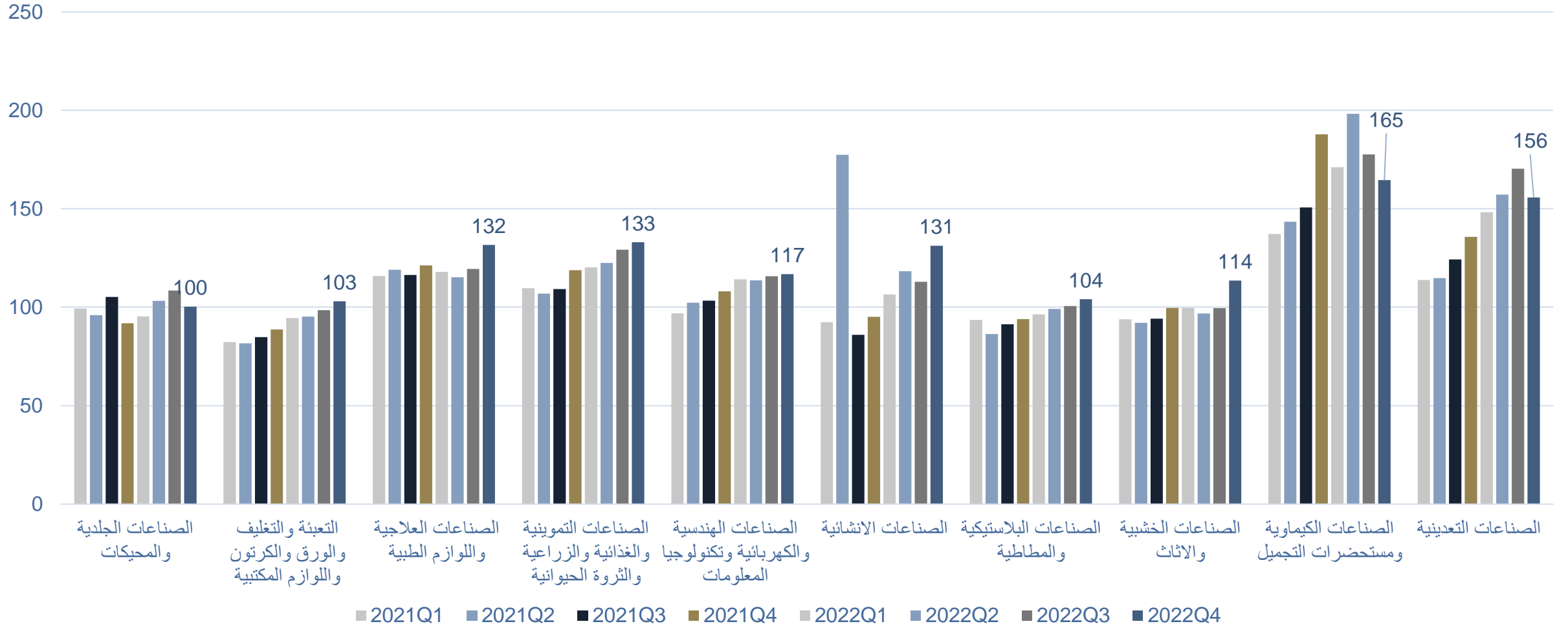


P.O.Box 811986 Amman 11181, Jordan



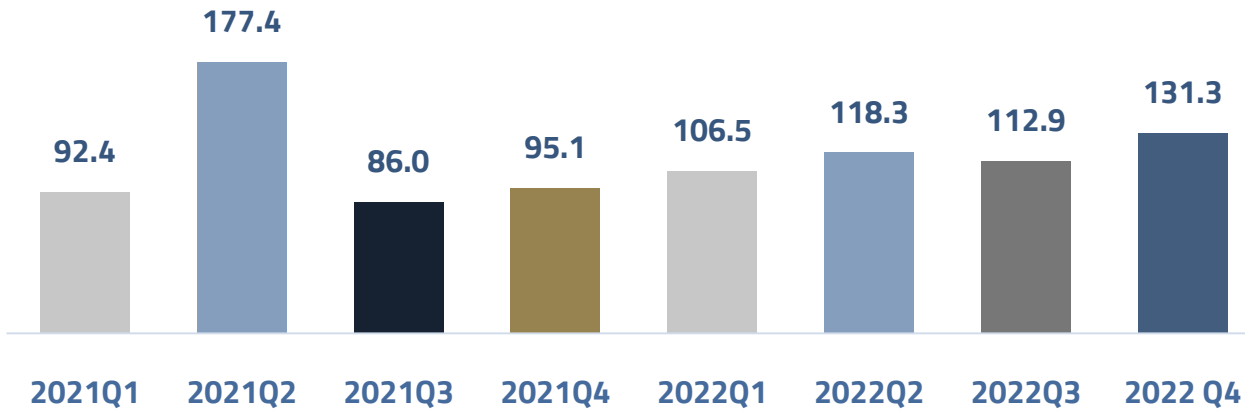
غرفة صناعة الأردن  
Jordan Chamber of Industry

# مؤشر الصناعة الأردنية حسب القطاعات الصناعية ...





# قطاع الصناعات الانشائية



131.3 نقطة مئوية, مؤشر الصناعة الأردنية لقطاع الصناعات الانشائية.

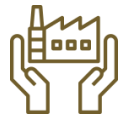
38.1% معدل نمو مؤشر الصناعة الأردنية للقطاع مقارنة مع نفس الفترة من العام 2021.

الربع الثاني 2021 أعلى قيمة يصل إليها مؤشر الصناعة الأردنية للقطاع.



إجمالي عدد العمالة  
للقطاع

-5.2%



إجمالي عدد المنشآت  
للقطاع

1.1%



مجموع رأس المال  
للقطاع

-2.7%



الصادرات الصناعية  
للقطاع

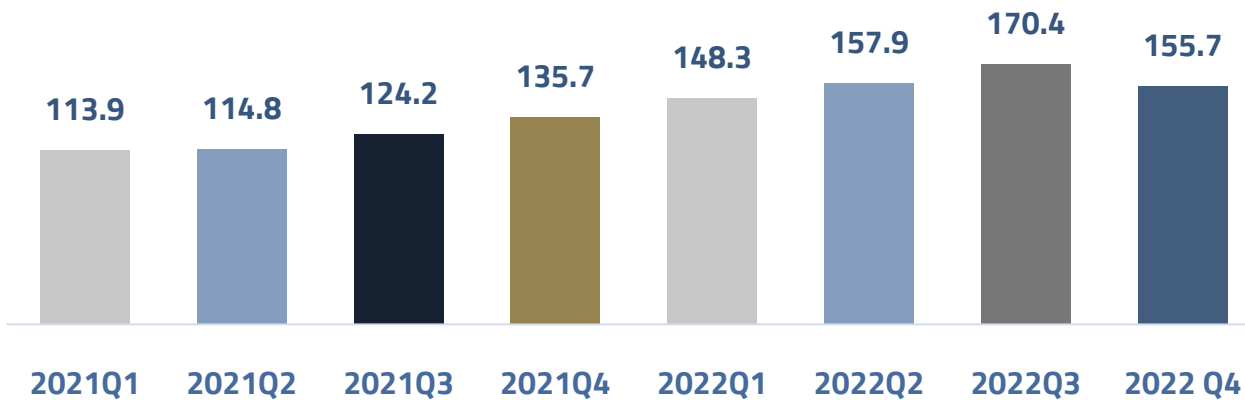
+55.1%

IPI

الرقم القياسي لكميات  
الإنتاج الصناعي

+184.4%

# قطاع الصناعات التعدينية



155.7 نقطة مئوية, مؤشر الصناعة الأردنية لقطاع الصناعات التعدينية.

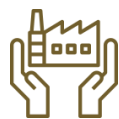
14.7% معدل نمو مؤشر الصناعة الأردنية للقطاع مقارنة مع نفس الفترة من العام 2021.

الربع الثالث 2022 أعلى قيمة يصل إليها مؤشر الصناعة الأردنية للقطاع.



إجمالي عدد العمالة  
للقطاع

+10.1%



إجمالي عدد المنشآت  
للقطاع

+22.8%



مجموع رأس المال  
للقطاع

+8.3%



الم صادرات الصناعية  
للقطاع

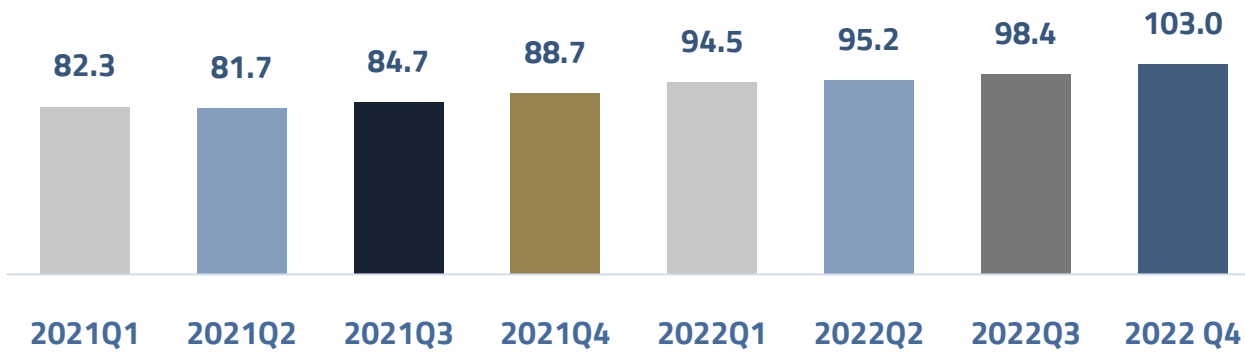
+28.7%

IPI

الرقم القياسي لكميات  
الإنتاج الصناعي

-6.5%

# قطاع التعبئة والتغليف والورق والكرتون واللوازم المكتبية



**103.0 نقطة مئوية**, مؤشر الصناعة الأردنية لقطاع التعبئة والتغليف والورق والكرتون.



**16.2% معدل نمو** مؤشر الصناعة الأردنية للقطاع مقارنة مع نفس الفترة من العام 2021.

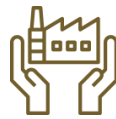


**الربع الرابع 2022** أعلى قيمة يصل إليها مؤشر الصناعة الأردنية للقطاع.



إجمالي عدد العمالة  
للقطاع

**+4.4%**



إجمالي عدد المنشآت  
للقطاع

**-0.6%**



مجموع رأس المال  
للقطاع

**+5.8%**



الصادرات الصناعية  
للقطاع

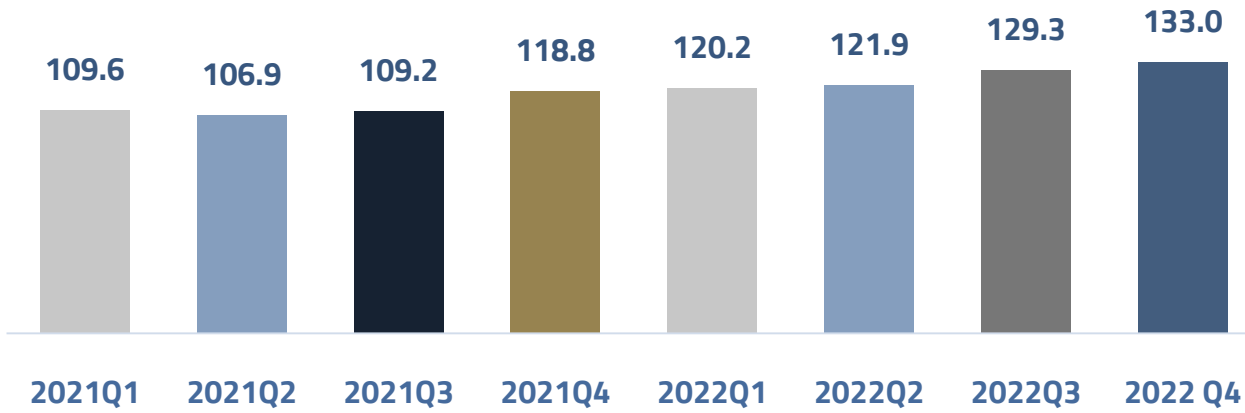
**+27.3%**

**IPI**

الرقم القياسي لكميات  
الإنتاج الصناعي

**+35.2%**

# قطاع الصناعات الغذائية والتموينية



**133 نقطة مئوية**, مؤشر الصناعة الأردنية لقطاع الصناعات الغذائية والتموينية.



**11.9% معدل نمو** مؤشر الصناعة الأردنية للقطاع مقارنة مع نفس الفترة من العام 2021.

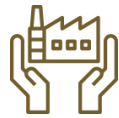


**الربع الرابع 2022** أعلى قيمة يصل إليها مؤشر الصناعة الأردنية للقطاع.



إجمالي عدد العمالة  
للقطاع

**+17.6%**



إجمالي عدد المنشآت  
للقطاع

**-3.5%**



مجموع رأس المال  
للقطاع

**-1.1%**



الصادرات الصناعية  
للقطاع

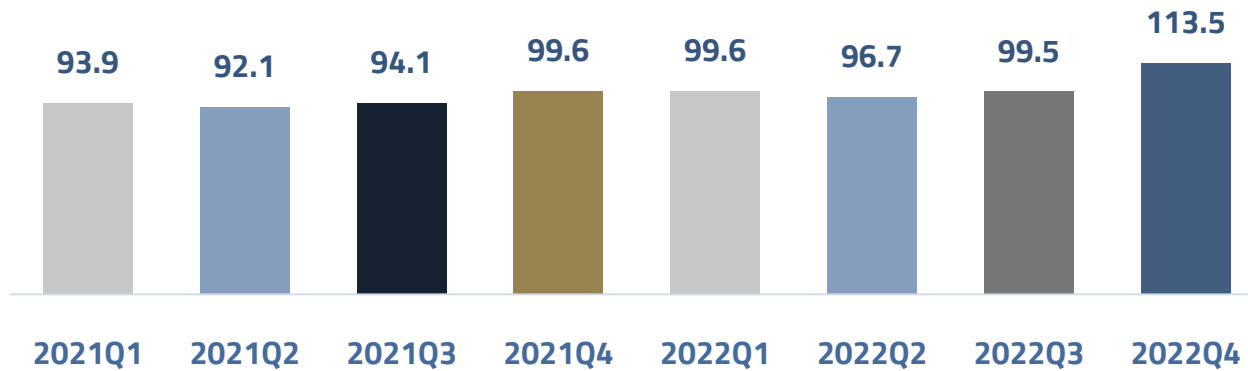
**+9.3%**

**IPI**

الرقم القياسي لكميات  
الإنتاج الصناعي

**+38.2%**

# قطاع الصناعات الخشبية والاثاث



**113.5 نقطة مئوية**, مؤشر الصناعة الأردنية لقطاع الصناعات الخشبية والاثاث.



**13.9% معدل نمو** مؤشر الصناعة الأردنية للقطاع مقارنة مع نفس الفترة من العام 2021.

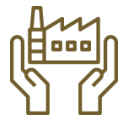


**الربع الرابع 2022** أعلى قيمة يصل إليها مؤشر الصناعة الأردنية للقطاع.



إجمالي عدد العمالة  
للقطاع

**-1.8%**



إجمالي عدد المنشآت  
للقطاع

**-2.8%**



مجموع رأس المال  
للقطاع

**-2.2%**



الصادرات الصناعية  
للقطاع

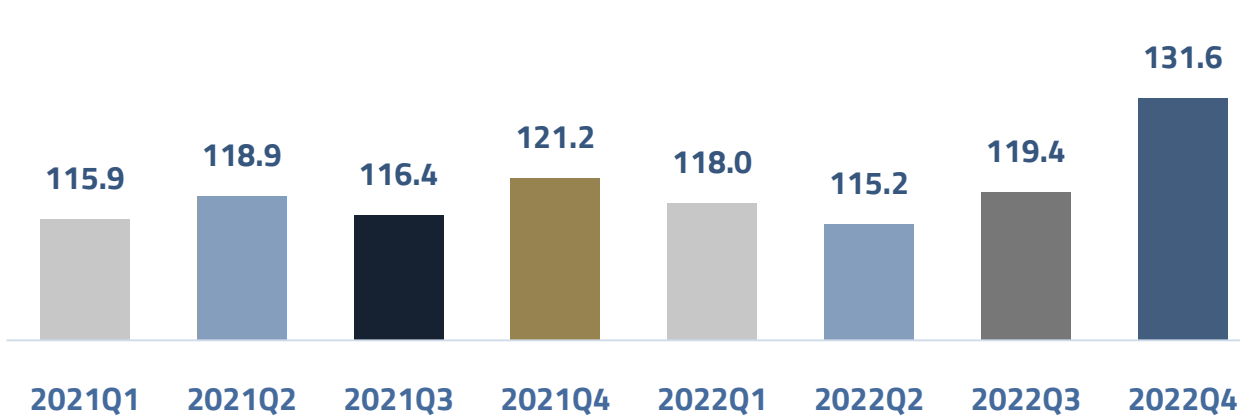
**+53.9%**

**IPI**

الرقم القياسي لكميات  
الإنتاج الصناعي

**+4.6%**

# قطاع الصناعات العلاجية واللوازم الطبية



**131.6 نقطة مئوية**, مؤشر الصناعة الأردنية لقطاع الصناعات العلاجية واللوازم الطبية.



**8.6% معدل نمو** مؤشر الصناعة الأردنية للقطاع مقارنة مع نفس الفترة من العام 2021.

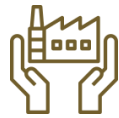


**الربع الرابع 2022** أعلى قيمة يصل إليها مؤشر الصناعة الأردنية للقطاع.



إجمالي عدد العمالة  
للقطاع

**+0.1%**



إجمالي عدد المنشآت  
للقطاع

**-1.3%**



مجموع رأس المال  
للقطاع

**+5.9%**



الصادرات الصناعية  
للقطاع

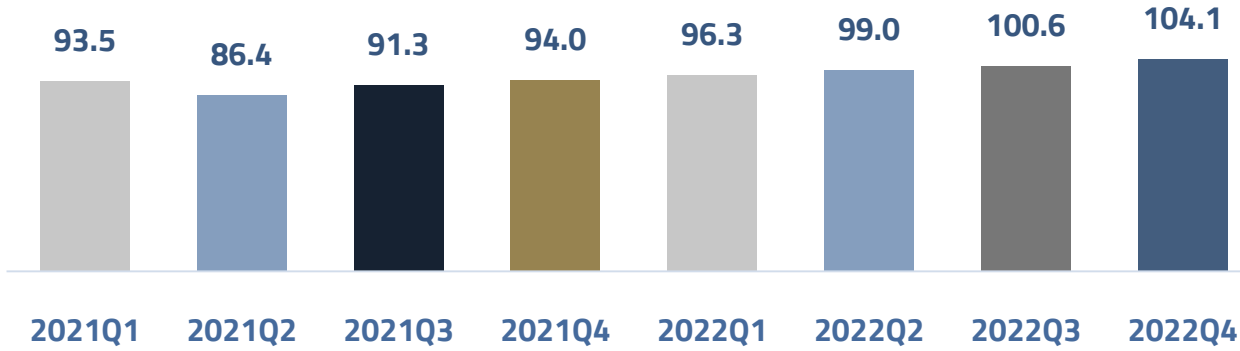
**+31.6%**

**IPI**

الرقم القياسي لكميات  
الإنتاج الصناعي

**+1.9%**

# قطاع الصناعات البلاستيكية والمطاطية



**104.1 نقطة مئوية**, مؤشر الصناعة الأردنية لقطاع الصناعات البلاستيكية والمطاطية.



**10.7% معدل نمو** مؤشر الصناعة الأردنية للقطاع مقارنة مع نفس الفترة من العام 2021.

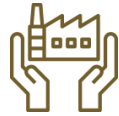


**الربع الرابع 2022** أعلى قيمة يصل إليها مؤشر الصناعة الأردنية للقطاع.



إجمالي عدد العمالة  
للقطاع

**+2.6%**



إجمالي عدد المنشآت  
للقطاع

**-0.2%**



مجموع رأس المال  
للقطاع

**+3.9%**



الصادرات الصناعية  
للقطاع

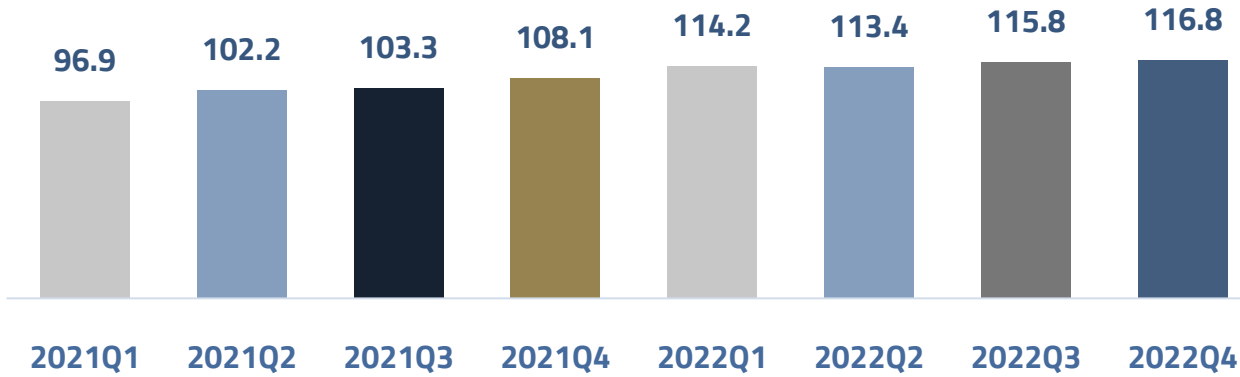
**+14.9%**

**IPI**

الرقم القياسي لكميات  
الإنتاج الصناعي

**+59.1%**

# قطاع الصناعات الهندسية والكهربائية وتكنولوجيا المعلومات



**116.8 نقطة مئوية**, مؤشر الصناعة الأردنية لقطاع الصناعات الهندسية والكهربائية.



**8.1% معدل نمو** مؤشر الصناعة الأردنية للقطاع مقارنة مع نفس الفترة من العام 2021.

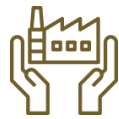


**الربع الرابع 2022** أعلى قيمة يصل إليها مؤشر الصناعة الأردنية لقطاع الصناعات الهندسية والكهربائية.



إجمالي عدد العمالة  
للقطاع

**-3.2%**



إجمالي عدد المنشآت  
للقطاع

**-0.5%**



مجموع رأس المال  
للقطاع

**+1.0%**



الصادرات الصناعية  
للقطاع

**+6.4%**

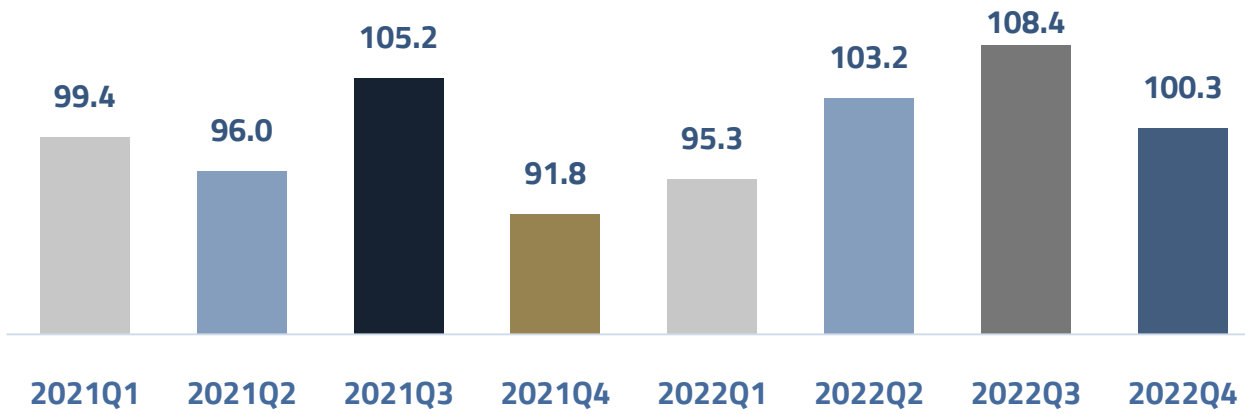
**IPI**

الرقم القياسي لكميات  
الإنتاج الصناعي

**+24.1%**



# قطاع الصناعات الجلدية والمحيكات



**100.3 نقطة مئوية**, مؤشر الصناعة الأردنية لقطاع الصناعات الجلدية والمحيكات.

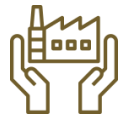
**9.2% معدل نمو** مؤشر الصناعة الأردنية للقطاع مقارنة مع نفس الفترة من العام 2021.

**الربع الثالث 2022** أعلى قيمة يصل إليها مؤشر الصناعة الأردنية للقطاع.



إجمالي عدد العمالة  
للقطاع

**+4.2%**



إجمالي عدد المنشآت  
للقطاع

**-1.2%**



مجموع رأس المال  
للقطاع

**-2.2%**



الصادرات الصناعية  
للقطاع

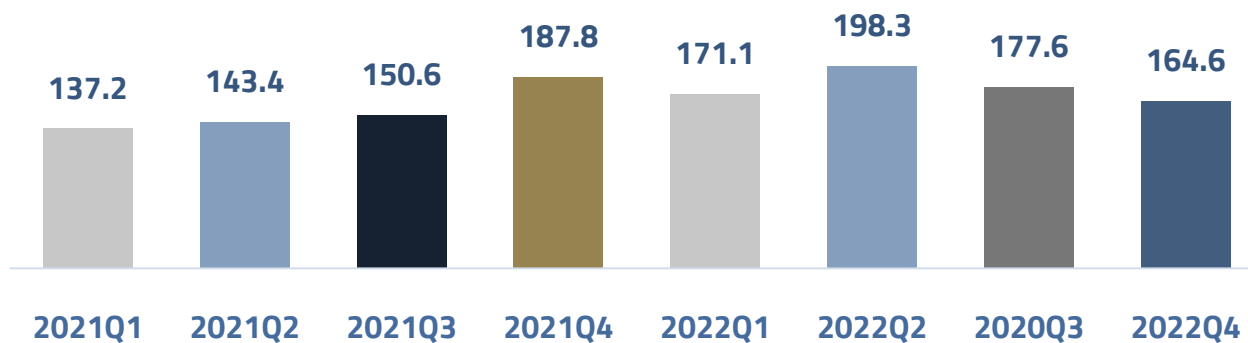
**+35.9%**

**IPI**

الرقم القياسي لكميات  
الإنتاج الصناعي

**-15.1%**

# قطاع الصناعات الكيماوية ومستحضرات التجميل



**164.6 نقطة مئوية**, مؤشر الصناعة الأردنية لقطاع الصناعات الكيماوية ومستحضرات التجميل.



**12.4% معدل تراجع** مؤشر الصناعة الأردنية للقطاع مقارنة مع نفس الفترة من العام 2021.

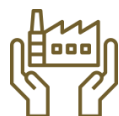


**الربع الثاني 2022** أعلى قيمة يصل إليها مؤشر الصناعة الأردنية للقطاع.



إجمالي عدد العمالة  
للقطاع

**-1.4%**



إجمالي عدد المنشآت  
للقطاع

**+1.7%**



مجموع رأس المال  
للقطاع

**-1.2%**



الصادرات الصناعية  
للقطاع

**-25.6%**

**IPI**

الرقم القياسي لكميات  
الإنتاج الصناعي

**-3.3%**



JII

Jordanian Industrial Index

## دائرة الدراسات والاستراتيجيات

JCI\_Jordan



[www.jci.org.jo](http://www.jci.org.jo)



[jci@jci.org.jo](mailto:jci@jci.org.jo)



[jcichamber](https://www.facebook.com/jcichamber)



+962 6 464 37 19



+962 6 464 26 49



Jordan Chamber of Industry



P.O.Box 811986 Amman 11181, Jordan



غرفة صناعة الأردن  
Jordan Chamber of Industry