



غرفة صناعة الأردن  
Jordan Chamber of Industry

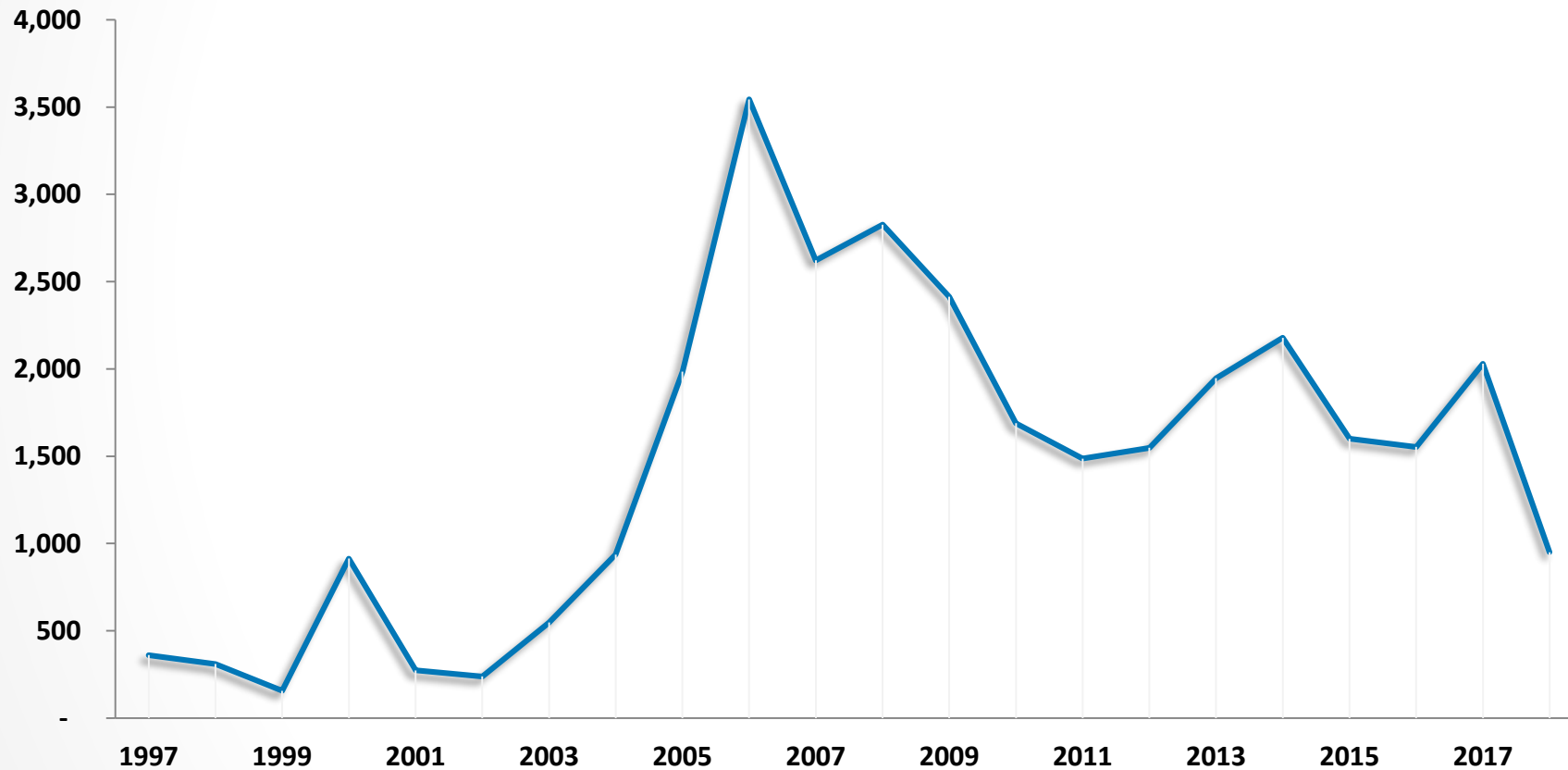
# الإستثمار في القطاع الصناعي الاردني

«فرص إستثمارية واعدة»

مركز الدراسات الاقتصادية والصناعية

## الإستثمارات الأجنبية المتدفقة الى المملكة ...

تطور حجم الإستثمارات الأجنبية المتدفقة الى الاردن خلال الفترة (1997-2018) - بالمليون دولار



بلغ إجمالي الإستثمارات الأجنبية

المتدفقة الى الأردن حتى نهاية

عام 2018 ما يقارب 35.11

مليار دولار، في حين بلغت

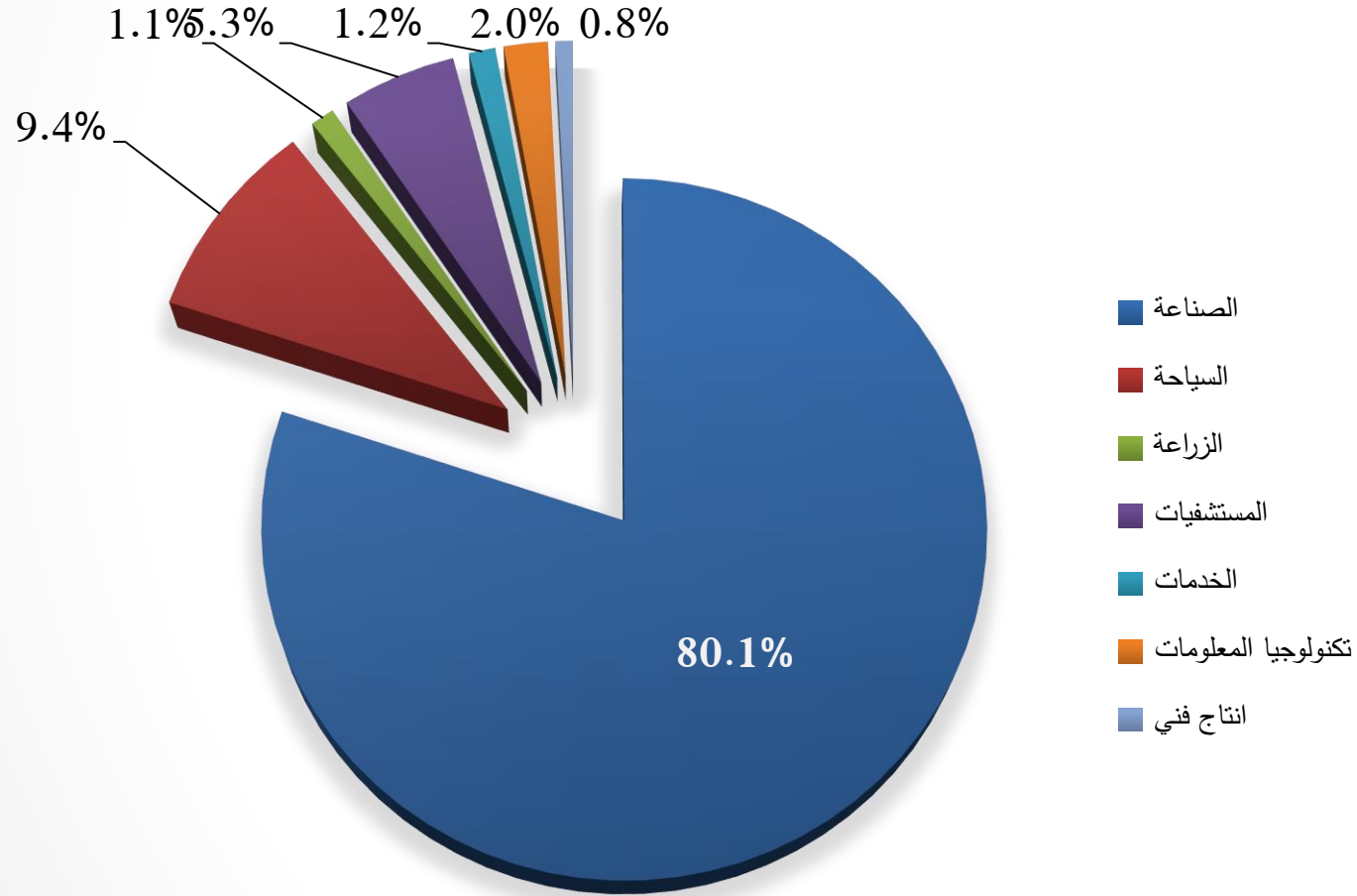
قيمتها خلال العام 2018 ما

يقارب 950 مليون دولار.

المصدر: World Investment Report, 2020

## القطاع الصناعي أبرز القطاعات الجاذبة للاستثمارات ...

توزيع الاستثمارات الاجنبية المتدفقة الى الأردن خلال العقد الأخير



نمت الإستثمارات المتدفقة الى

القطاع الصناعي بنسبة

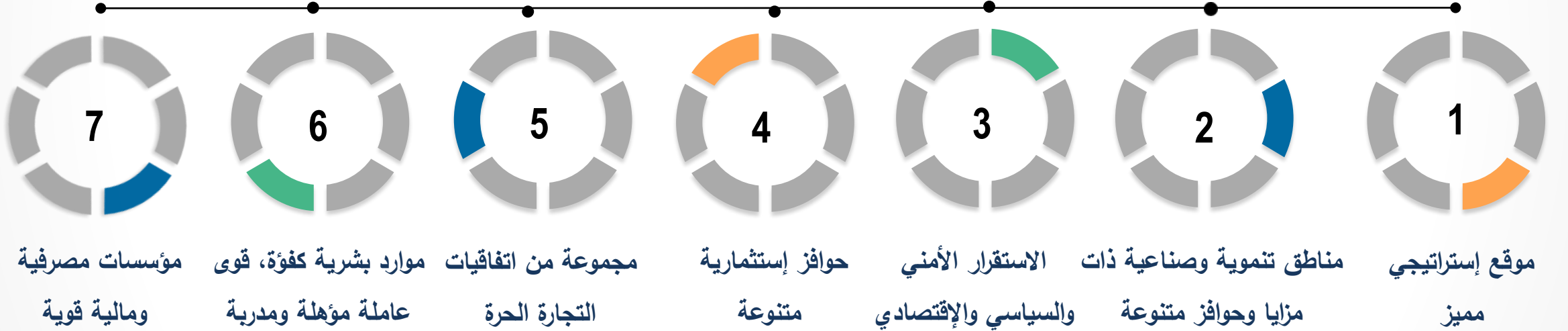
86.8% خلال العام 2018

مقارنة بحجم الاستثمارات

المتدفقة خلال العام 2017

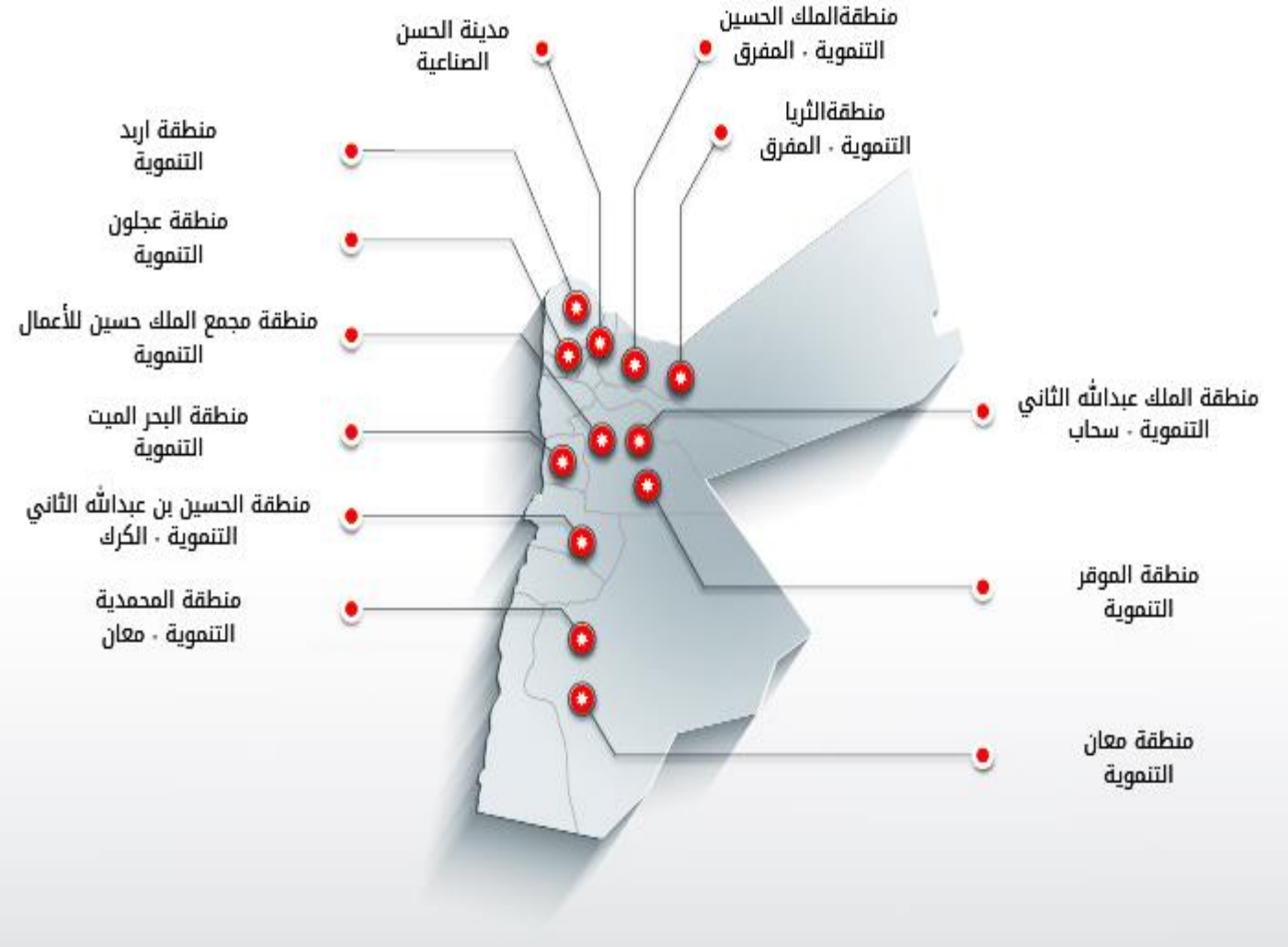
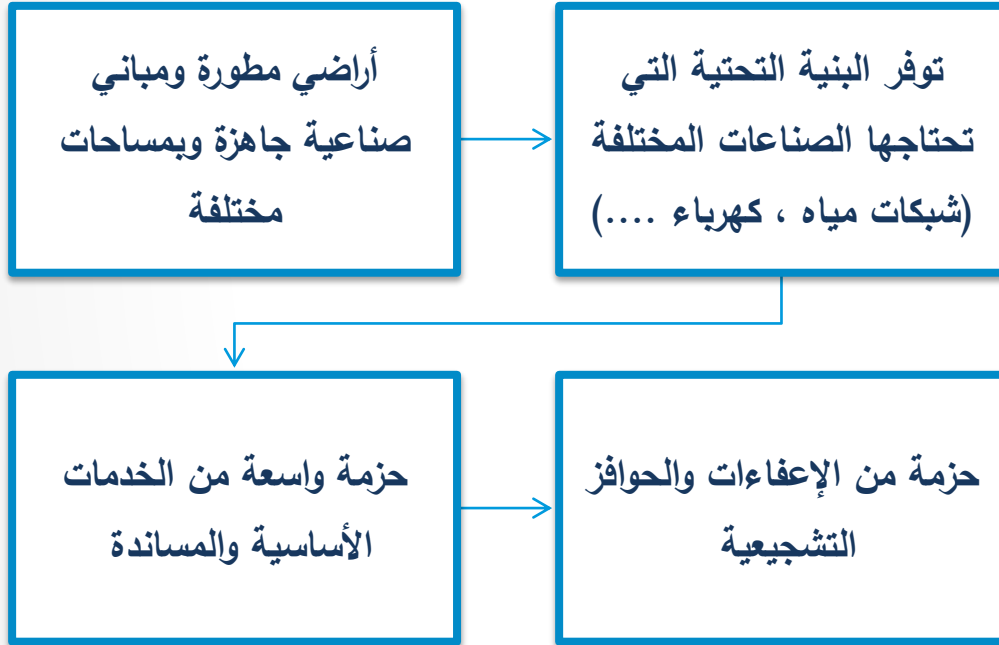
## مزايا الإستثمار في القطاع الصناعي الاردني ...

### بيئة ملائمة لإستقطاب الإستثمارات الأجنبية



## بنية تحتية ملائمة ...



مناطق تنموية وصناعية في مختلف أنحاء المملكة، توفر بنية تحتية وخدمات مختلفة للمستثمرين



## حوافز استثمارية وتصديرية متنوعة ...

اعفاءات ضريبية وجمركية  
(ضريبة المبيعات والرسوم الجمركية،  
ومدخلات الإنتاج)

1




2

حوافز إضافية في المناطق  
التموية والمدن الصناعية  
والمناطق الجغرافية المتنوعة  
وحوافز تصديرية

3

الملكية الأجنبية الكاملة (جواز  
السفر والجنسية)

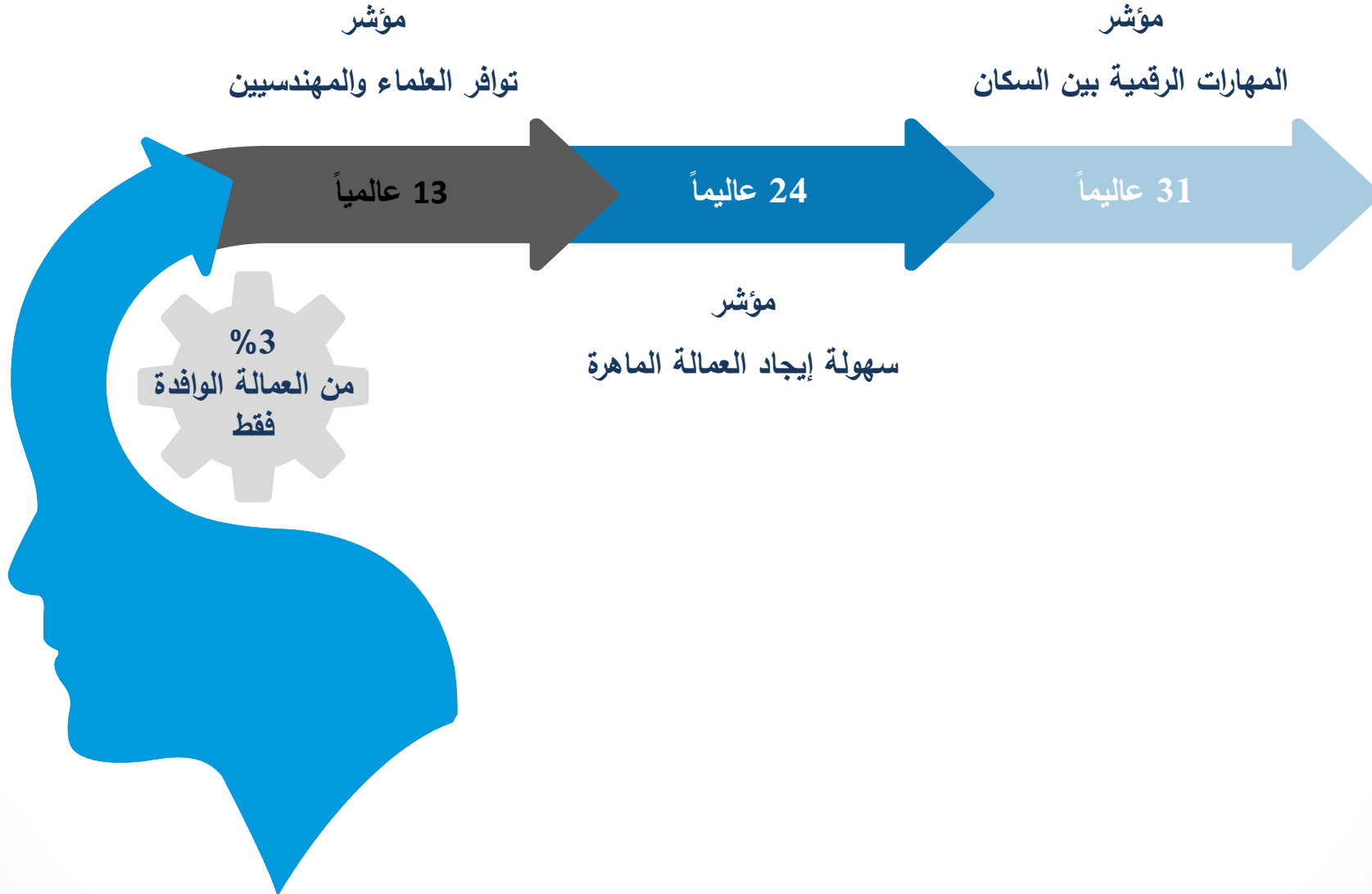


## اتفاقيات تجارة حرة متنوعة ...

تضمن الوصول الى أكثر من مليار ونصف مستهلك حول العالم

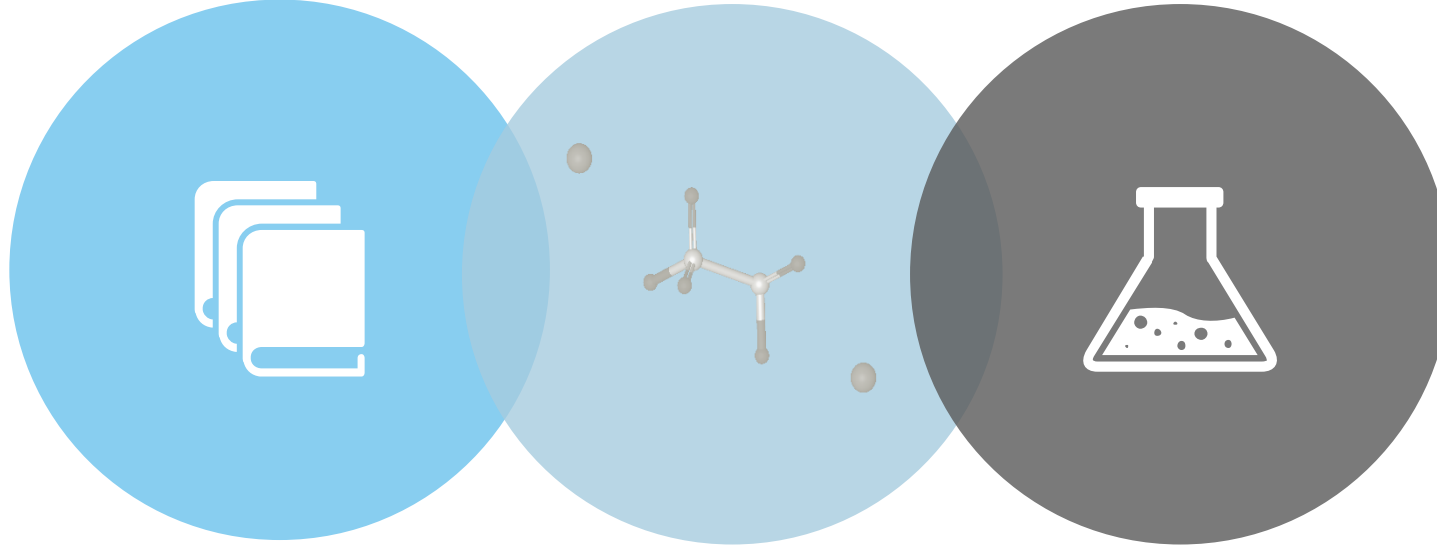


## موارد بشرية كفاءة ...





## توافر مواد خام وموارد طبيعية نوعية ...



منتجات البحر الميت  
النوعية، وذات  
الاستخدامات المتنوعة

سابع أكبر منتج  
بوتاس بالعالم

خامس أكبر احتياطي  
فوسفات بالعالم

## فرص تصدير ضخمة ...

تمتلك الصادرات الأردنية فرصاً غير مستغلة تقدر بما يزيد عن 4.6 مليار دولار بمختلف المنتجات والى مختلف دول العالم

القطاع	(مليون دولار)
صناعات الأسمدة	1,200
الصناعات الكيماوية	569.2
صناعات الألبسة	528
الصناعات الصيدلانية	473
الصناعات الغذائية والتموينية	240
الصناعات الهندسية	223
صناعة المجوهرات والمصنوعات المعدنية الثمينة	218
الصناعات البلاستيكية والمطاط	158
المنتجات الورقية	113

المنطقة	(مليون دولار)
الشرق الأوسط	1,700
آسيا	1,387
شمال أمريكا	482
أوروبا	423
أفريقيا	270